

Municipio de Tecomán, Colima



Cuenta Pública

Enero 2021



Municipio de Tecomán, Colima

CONTENIDO

Información Contable ●

- Estado de Actividades
- Estado de Situación Financiera
- Estado de Variación de la Hacienda Pública
- Estado de Cambios en la Situación Financiera
- Estado de Flujos de Efectivo
- Informe Sobre Pasivos Contingentes
- Notas a los Estados Financieros
- Conciliación entre los Ingresos Presupuestarios y los Ingresos Contables
- Conciliación entre los Egresos Presupuestarios y los Gastos Contables
- Estado Analítico del Activo
- Estado Analítico de la Deuda y Otros Pasivos
- Cuenta Económica

Información Presupuestaria ●

Estado Analítico de Ingresos

- Rubro de Ingreso
- Fuente de Financiamiento

Estado Analítico del Presupuesto de Egresos

- Clasificación por Objeto del Gasto
- Clasificación por Tipo de Gasto
- Clasificación Administrativa
- Clasificación Funcional
- Clasificación por Fuente de Financiamiento
- Ubicación Geográfica

Información de Deuda ●

- Endeudamiento Neto
- Intereses de la Deuda

Información Programática ●

- Gasto por Categoría Programática
- Programas y Proyectos

Indicadores de Postura Fiscal ●

Anexos ●

- Balanza de Comprobación

- **Información Contable**





MUNICIPIO DE TECOMAN, COL.
Sistema Integral de Contabilidad Gubernamental
ESTADO DE ACTIVIDADES
DEL 1 DE ENERO AL 31 DE ENERO DE 2021

	2021	2020
INGRESOS Y OTROS BENEFICIOS		
INGRESOS DE GESTIÓN	23,700,424.82	25,190,804.52
<i>IMPUESTOS</i>	20,469,793.95	20,678,406.89
<i>CUOTAS Y APORTACIONES DE SEGURIDAD SOCIAL</i>	0.00	0.00
<i>CONTRIBUCIONES DE MEJORAS</i>	0.00	0.00
<i>DERECHOS</i>	2,603,205.27	3,960,115.56
<i>PRODUCTOS</i>	430,876.71	377,973.28
<i>APROVECHAMIENTOS</i>	196,548.89	174,308.79
<i>INGRESOS POR VENTA DE BIENES Y PRESTACIÓN DE SERVICIOS</i>	0.00	0.00
PARTICIPACIONES, APORTACIONES, CONVENIOS, INCENTIVOS DERIVADOS DE LA COLABORACIÓN FISCAL, FONDOS DISTINTOS DE APORTACIONES, TRANSFERENCIAS, ASIGNACIONES, SUBSIDIOS Y SUBVENCIONES, Y PENSIONES Y JUBILACIONES	17,038,939.96	15,281,798.32
<i>PARTICIPACIONES, APORTACIONES, CONVENIOS, INCENTIVOS DERIVADOS DE LA COLABORACIÓN FISCAL Y FONDOS DISTINTOS DE APORTACIONES</i>	17,038,939.96	15,281,798.32
<i>TRANSFERENCIAS, ASIGNACIONES, SUBSIDIOS Y SUBVENCIONES, Y PENSIONES Y JUBILACIONES</i>	0.00	0.00
OTROS INGRESOS Y BENEFICIOS	0.00	0.00
<i>INGRESOS FINANCIEROS</i>	0.00	0.00
<i>INCREMENTO POR VARIACIÓN DE INVENTARIOS</i>	0.00	0.00
<i>DISMINUCIÓN DEL EXCESO DE ESTIMACIONES POR PÉRDIDA O DETERIORO U OBSOLESCENCIA</i>	0.00	0.00
<i>DISMINUCIÓN DEL EXCESO DE PROVISIONES</i>	0.00	0.00
<i>OTROS INGRESOS Y BENEFICIOS VARIOS</i>	0.00	0.00
TOTAL DE INGRESOS Y OTROS BENEFICIOS	40,739,364.78	40,472,602.84
GASTOS Y OTRAS PÉRDIDAS		
GASTOS DE FUNCIONAMIENTO	14,623,812.66	16,892,539.54
<i>SERVICIOS PERSONALES</i>	13,750,480.71	14,502,541.83
<i>MATERIALES Y SUMINISTROS</i>	371,474.79	25,045.00
<i>SERVICIOS GENERALES</i>	501,857.16	2,364,952.71
TRANSFERENCIAS, ASIGNACIONES, SUBSIDIOS Y OTRAS AYUDAS	6,301,383.77	7,483,219.94
<i>TRANSFERENCIAS INTERNAS Y ASIGNACIONES AL SECTOR PÚBLICO</i>	2,250,000.00	3,343,333.32

"BAJO PROTESTA DE DECIR VERDAD DECLARAMOS QUE LOS ESTADOS FINANCIEROS Y SUS NOTAS, SON RAZONABLEMENTE CORRECTOS Y SON RESPONSABILIDAD DEL EMISOR"



MUNICIPIO DE TECOMAN, COL.
Sistema Integral de Contabilidad Gubernamental
ESTADO DE ACTIVIDADES
DEL 1 DE ENERO AL 31 DE ENERO DE 2021

	2021	2020
<i>TRANSFERENCIAS AL RESTO DEL SECTOR PUBLICO</i>	0.00	0.00
<i>SUBSIDIOS Y SUBENCIONES</i>	77,324.00	96,848.00
<i>AYUDAS SOCIALES</i>	0.00	5,000.00
<i>PENSIONES Y JUBILACIONES</i>	3,974,059.77	4,038,038.62
<i>TRANSFERENCIAS A FIDEICOMISOS, MANDATOS Y CONTRATOS ANALOGOS.</i>	0.00	0.00
<i>TRANSFERENCIAS A LA SEGURIDAD SOCIAL</i>	0.00	0.00
<i>DONATIVOS</i>	0.00	0.00
<i>TRANSFERENCIAS AL EXTERIOR</i>	0.00	0.00
PARTICIPACIONES Y APORTACIONES	4,566.00	0.00
<i>PARTICIPACIONES</i>	4,566.00	0.00
<i>APORTACIONES</i>	0.00	0.00
<i>CONVENIOS</i>	0.00	0.00
INTERESES, COMISIONES Y OTROS GASTOS DE LA DEUDA PÚBLICA	335,992.40	579,330.81
<i>INTERESES DE LA DEUDA PUBLICA</i>	335,992.40	579,330.81
<i>COMISIONES DE LA DEUDA PUBLICA</i>	0.00	0.00
<i>GASTOS DE LA DEUDA PUBLICA</i>	0.00	0.00
<i>COSTO POR CEBERTURAS</i>	0.00	0.00
<i>APOYOS FINANCIEROS</i>	0.00	0.00
OTROS GASTOS Y PÉRDIDAS EXTRAORDINARIAS	0.00	0.00
<i>ESTIMACIONES, DEPRECIACIONES, DETERIOROS, OBSOLESCENCIA Y AMORTIZACIONES</i>	0.00	0.00
<i>PROVISIONES</i>	0.00	0.00
<i>DISMINUCION DE INVENTARIOS</i>	0.00	0.00
<i>AUMENTO POR INSUFICIENCIA DE ESTIMACIONES POR PÉRDIDA O DETERIORO U OBSOLESCENCIA</i>	0.00	0.00
<i>AUMENTO POR INSUFICIENCIA DE PROVISIONES</i>	0.00	0.00
<i>OTROS GASTOS</i>	0.00	0.00
INVERSION PUBLICA	0.00	0.00
<i>INVERSION PUBLICA NO CAPITALIZABLE</i>	0.00	0.00
TOTAL DE GASTOS Y OTRAS PÉRDIDAS	21,265,754.83	24,955,090.29

"BAJO PROTESTA DE DECIR VERDAD DECLARAMOS QUE LOS ESTADOS FINANCIEROS Y SUS NOTAS, SON RAZONABLEMENTE CORRECTOS Y SON RESPONSABILIDAD DEL EMISOR"

Fecha: 10/03/2021 02:31:50 p.m.

Pág.: 3



MUNICIPIO DE TECOMAN, COL.
Sistema Integral de Contabilidad Gubernamental
ESTADO DE ACTIVIDADES
DEL 1 DE ENERO AL 31 DE ENERO DE 2021

RESULTADOS DEL EJERCICIO (AHORRO/DESAHORRO)

2021	2020
19,473,609.95	15,517,512.55



TESORERO MUNICIPAL

C.P. J. JESUS ROJAS FERMIN

TESORERIA
MUNICIPAL



PRESIDENTE MUNICIPAL

ING. ELIAS ANTONIO LOZANO OCHOA

PRESIDENCIA

DIRECTOR DE EGRESOS Y CONTABILIDAD

C.P. J. JESUS MORAN FLORES

DIRECCION DE
EGRESOS



MUNICIPIO DE TECOMAN, COL.
Sistema Integral de Contabilidad Gubernamental
ESTADO DE SITUACION FINANCIERA
AL 31 DE ENERO DE 2021

	2021	2020		2021	2020
ACTIVO			PASIVO		
ACTIVO CIRCULANTE			PASIVO CIRCULANTE		
EFFECTIVO Y EQUIVALENTES	36,570,052.22	60,944,389.51	CUENTAS POR PAGAR A CORTO PLAZO	154,814,429.39	153,697,320.41
DERECHOS A RECIBIR EFFECTIVO O EQUIVALENTES	44,971,074.49	33,360,160.25	DOCUMENTOS POR PAGAR A CORTO PLAZO	0.00	0.00
DERECHOS A RECIBIR BIENES O SERVICIOS	0.00	-11,600.00	PORCIÓN A CORTO PLAZO DE LA DEUDA PÚBLICA A LARGO PLAZO	22,538,972.70	27,449,134.35
INVENTARIOS	0.00	0.00	TÍTULOS Y VALORES A CORTO PLAZO	0.00	0.00
ALMACÉN	0.00	0.00	PASIVOS DIFERIDOS A CORTO PLAZO	0.00	0.00
ESTIMACIÓN POR PÉRDIDAS O DETERIORO DE ACTIVOS CIRCULANTES	0.00	0.00	FONDOS Y BIENES DE TERCEROS EN GARANTÍA Y/O ADMINISTRACIÓN A CORTO PLAZO	0.00	0.00
OTROS ACTIVOS CIRCULANTES	0.00	0.00	PROVISIONES A CORTO PLAZO	22,354,395.99	33,584,660.14
TOTAL DE ACTIVOS CIRCULANTES	81,541,126.71	94,292,949.76	OTROS PASIVOS A CORTO PLAZO	0.00	0.00
			TOTAL DE PASIVOS CIRCULANTES	199,707,798.08	214,731,114.90
ACTIVO NO CIRCULANTE			PASIVO NO CIRCULANTE		
INVERSIONES FINANCIERAS A LARGO PLAZO	0.00	0.00	CUENTAS POR PAGAR A LARGO PLAZO	0.00	0.00
DERECHOS A RECIBIR EFFECTIVO O EQUIVALENTES A LARGO PLAZO	0.00	0.00	DOCUMENTOS POR PAGAR A LARGO PLAZO	0.00	0.00
BIENES INMUEBLES, INFRAESTRUCTURA Y CONSTRUCCIONES EN PROCESO	576,769,503.55	497,685,847.36	DEUDA PÚBLICA A LARGO PLAZO	44,498,287.92	44,498,287.92
BIENES MUEBLES	145,621,488.19	131,390,545.09	PASIVOS DIFERIDOS A LARGO PLAZO	0.00	0.00
ACTIVOS INTANGIBLES	719,209.99	440,809.99	FONDOS Y BIENES DE TERCEROS EN GARANTÍA Y/O ADMINISTRACIÓN A LARGO PLAZO	0.00	0.00
DEPRECIACIONES, DETERIORO Y AMORTIZACIONES	0.00	0.00			

"BAJO PROTESTA DE DECIR VERDAD DECLARAMOS QUE LOS ESTADOS FINANCIEROS Y SUS NOTAS, SON RAZONABLEMENTE CORRECTOS Y SON RESPONSABILIDAD DEL EMISOR"



MUNICIPIO DE TECOMAN, COL.
Sistema Integral de Contabilidad Gubernamental
ESTADO DE SITUACION FINANCIERA
AL 31 DE ENERO DE 2021

	2021	2020		2021	2020
ACUMULADAS DE BIENES			PLAZO		
ACTIVOS DIFERIDOS	0.00	0.00	PROVISIONES A LARGO PLAZO	0.00	0.00
ESTIMACIÓN POR PÉRDIDAS O DETERIORO DE ACTIVOS NO CIRCULANTES	0.00	0.00	TOTAL DE PASIVOS NO CIRCULANTES	44,498,287.92	44,498,287.92
OTROS ACTIVOS NO CIRCULANTES	0.00	0.00			
TOTAL DE ACTIVOS NO CIRCULANTES	723,110,201.73	629,517,202.44	TOTAL DEL PASIVO	244,206,086.00	259,229,402.82
TOTAL DEL ACTIVO	804,651,328.44	723,810,152.20	HACIENDA PUBLICA/ PATRIMONIO		
			HACIENDA PUBLICA/ PATRIMONIO CONTRIBUIDO	112,800,105.42	112,800,105.42
			APORTACIONES	112,800,105.42	112,800,105.42
			DONACIONES DE CAPITAL	0.00	0.00
			ACTUALIZACIÓN DE LA HACIENDA PÚBLICA/ PATRIMONIO	0.00	0.00
			HACIENDA PUBLICA/ PATRIMONIO GENERADO	447,645,137.02	351,780,643.96
			RESULTADOS DEL EJERCICIO (AHORRO/DESAHORRO)	19,473,609.95	15,517,512.55
			RESULTADOS DE EJERCICIOS ANTERIORES	428,171,527.07	336,263,131.41
			REVALÚOS	0.00	0.00
			RESERVAS	0.00	0.00
			RECTIFICACIONES DE RESULTADOS DE EJERCICIOS ANTERIORES	0.00	0.00
			EXCESO O INSUFICIENCIA EN LA	0.00	0.00

"BAJO PROTESTA DE DECIR VERDAD DECLARAMOS QUE LOS ESTADOS FINANCIEROS Y SUS NOTAS, SON RAZONABLEMENTE CORRECTOS Y SON RESPONSABILIDAD DEL EMISOR"




MUNICIPIO DE TECOMAN, COL.
Sistema Integral de Contabilidad Gubernamental
ESTADO DE SITUACION FINANCIERA
AL 31 DE ENERO DE 2021

2021	2020	2021	2020
		ACTUALIZACION DE LA HACIENDA PUBLICA/ PATRIMONIO	
		0.00	0.00
		0.00	0.00
		560,445,242.44	464,580,749.38
		TOTAL HACIENDA PUBLICA/ PATRIMONIO	



TOTAL DEL PASIVO Y HACIENDA PUBLICA/ PATRIMONIO
 PRESIDENTE MUNICIPAL
ING. ELIAS ANTONIO LOZANO OCHOA

PRESIDENCIA



804,651,328.44 **723,810,152.20**
 DIRECTOR DE EGRESOS Y CONTABILIDAD

C.P. J. JESUS MORAN FLORES



TESORERO MUNICIPAL
TESORERIA MUNICIPAL
C.P. J. JESUS ROJAS FERMIN

"BAJO PROTESTA DE DECIR VERDAD DECLARAMOS QUE LOS ESTADOS FINANCIEROS Y SUS NOTAS, SON RAZONABLEMENTE CORRECTOS Y SON RESPONSABILIDAD DEL EMISOR"

Fecha: 10/03/2021 02:31:51 p.m.



MUNICIPIO DE TECOMAN, COL.
Sistema Integral de Contabilidad Gubernamental
ESTADO DE VARIACION EN LA HACIENDA PUBLICA
DEL 1 DE ENERO AL 31 DE ENERO DE 2021

Concepto	Hacienda Pública/ Patrimonio Contribuido	Hacienda Pública/ Patrimonio Gen. Ejer. Ant.	Hacienda Pública/ Patrimonio Gen. Ejer.	Exceso o Insuficiencia en la Actualización de la Hac. Pública / Patrimonio	Total
Hacienda Pública / Patrimonio Contribuido Neto de 2020	112,800,105.42				112,800,105.42
<i>Aportaciones</i>	<i>112,800,105.42</i>				<i>112,800,105.42</i>
<i>Donaciones de Capital</i>	<i>0.00</i>				<i>0.00</i>
<i>Actualización de la Hacienda Pública/ Patrimonio</i>	<i>0.00</i>				<i>0.00</i>
Hacienda Pública / Patrimonio Generado Neto de 2020		319,362,212.57	108,941,248.23		428,303,460.80
<i>Resultados del Ejercicio (Ahorro/DesAhorro)</i>			<i>108,941,248.23</i>		<i>108,941,248.23</i>
<i>Resultados de Ejercicios Anteriores</i>		<i>319,362,212.57</i>			<i>319,362,212.57</i>
<i>Revalúos</i>		<i>0.00</i>			<i>0.00</i>
<i>Reservas</i>		<i>0.00</i>			<i>0.00</i>
<i>Rectificaciones de Resultados de Ejercicios Anteriores</i>		<i>0.00</i>			<i>0.00</i>
Exceso o Insuficiencia en la Actualización de la Hacienda Pública/ Patrimonio Neto de 2020				0.00	0.00
<i>Resultados por Posición Monetaria</i>				<i>0.00</i>	<i>0.00</i>
<i>Resultados por Tenencia de Activos no Monetarios</i>				<i>0.00</i>	<i>0.00</i>
Hacienda Pública/ Patrimonio Neto Final de 2020	112,800,105.42	319,362,212.57	108,941,248.23	0.00	541,103,566.22
Cambios en la Hacienda Pública/ Patrimonio Contribuido Neto de 2021	0.00				0.00
<i>Aportaciones</i>	<i>0.00</i>				<i>0.00</i>
<i>Donaciones de Capital</i>	<i>0.00</i>				<i>0.00</i>
<i>Actualización de la Hacienda Pública/ Patrimonio</i>	<i>0.00</i>				<i>0.00</i>
Variaciones de la Hacienda Pública/ Patrimonio Generado Neto de 2021		-131,933.73	19,473,609.95		19,341,676.22
<i>Resultados del Ejercicio (Ahorro/Desahorro)</i>			<i>19,473,609.95</i>		<i>19,473,609.95</i>
<i>Resultados de Ejercicios Anteriores</i>		<i>-131,933.73</i>	<i>0.00</i>		<i>-131,933.73</i>
<i>Revalúos</i>			<i>0.00</i>		<i>0.00</i>
<i>Reservas</i>			<i>0.00</i>		<i>0.00</i>

"BAJO PROTESTA DE DECIR VERDAD DECLARAMOS QUE LOS ESTADOS FINANCIEROS Y SUS NOTAS, SON RAZONABLEMENTE CORRECTOS Y SON RESPONSABILIDAD DEL EMISOR"



MUNICIPIO DE TECOMAN, COL.
 Sistema Integral de Contabilidad Gubernamental
ESTADO DE VARIACION EN LA HACIENDA PUBLICA
DEL 1 DE ENERO AL 31 DE ENERO DE 2021

Concepto	Hacienda Pública/Patrimonio Contribuido	Hacienda Pública/Patrimonio Gen. Ejer. Ant.	Hacienda Pública/Patrimonio Gen. Ejer.	Exceso o Insuficiencia en la Actualización de la Hac. Pública / Patrimonio	Total
<i>Rectificaciones de Resultados de Ejercicios Anteriores</i>			0.00		0.00
Cambios en el Exceso o Insuficiencia en la Actualización de la Hacienda Pública/Patrimonio Neto de 2021				0.00	0.00
<i>Resultado por Posición Monetaria</i>				0.00	0.00
<i>Resultado por Tenencia de Activos no Monetarios</i>				0.00	0.00
Hacienda Pública/Patrimonio Neto Final de 2021	112,800,105.42	319,230,278.84	128,414,858.18	0.00	560,445,242.44



TESORERO MUNICIPAL

C. P. JESUS ROJAS FERMIN
SECRETARIA MUNICIPAL



PRESIDENTE MUNICIPAL

ING. ELIAS ANTONIO LOZANO OCHOA

PRESIDENCIA



DIRECTOR DE EGRESOS Y CONTABILIDAD

C. P. J. JESUS MORAN FLORES

DIRECCION DE EGRESOS



MUNICIPIO DE TECOMAN, COL.
Sistema Integral de Contabilidad Gubernamental
ESTADO DE CAMBIOS EN LA SITUACION FINANCIERA
1 DE ENERO AL 31 DE ENERO DE 2021

	Origen	Aplicación
ACTIVO	3,272,038.07	1,332,461.09
ACTIVO CIRCULANTE	3,272,038.07	1,332,461.09
<i>EFFECTIVO Y EQUIVALENTES</i>	3,272,038.07	0.00
<i>DERECHOS A RECIBIR EFECTIVO O EQUIVALENTES</i>	0.00	1,302,878.77
<i>DERECHOS A RECIBIR BIENES O SERVICIOS</i>	0.00	29,582.32
<i>INVENTARIOS</i>	0.00	0.00
<i>ALMACÉN</i>	0.00	0.00
<i>ESTIMACIÓN POR PÉRDIDAS O DETERIORO DE ACTIVOS CIRCULANTES</i>	0.00	0.00
<i>OTROS ACTIVOS CIRCULANTES</i>	0.00	0.00
ACTIVO NO CIRCULANTE	0.00	0.00
<i>INVERSIONES FINANCIERAS A LARGO PLAZO</i>	0.00	0.00
<i>DERECHOS A RECIBIR EFECTIVO O EQUIVALENTES A LARGO PLAZO</i>	0.00	0.00
<i>BIENES INMUEBLES, INFRAESTRUCTURA Y CONSTRUCCIONES EN PROCESO</i>	0.00	0.00
<i>BIENES MUEBLES</i>	0.00	0.00
<i>ACTIVOS INTANGIBLES</i>	0.00	0.00
<i>DEPRECIACIONES, DETERIORO Y AMORTIZACIONES ACUMULADAS DE BIENES</i>	0.00	0.00
<i>ACTIVOS DIFERIDOS</i>	0.00	0.00
<i>ESTIMACIÓN POR PÉRDIDAS O DETERIORO DE ACTIVOS NO CIRCULANTES</i>	0.00	0.00
<i>OTROS ACTIVOS NO CIRCULANTES</i>	0.00	0.00
PASIVO	0.00	21,281,253.20
PASIVO CIRCULANTE	0.00	21,281,253.20
<i>CUENTAS POR PAGAR A CORTO PLAZO</i>	0.00	2,667,599.30
<i>DOCUMENTOS POR PAGAR A CORTO PLAZO</i>	0.00	0.00
<i>PORCIÓN A CORTO PLAZO DE LA DEUDA PÚBLICA A LARGO PLAZO</i>	0.00	4,941,027.30
<i>TÍTULOS Y VALORES A CORTO PLAZO</i>	0.00	0.00
<i>PASIVOS DIFERIDOS A CORTO PLAZO</i>	0.00	0.00
<i>FONDOS Y BIENES DE TERCEROS EN GARANTÍA Y/O ADMINISTRACIÓN A CORTO PLAZO</i>	0.00	0.00
<i>PROVISIONES A CORTO PLAZO</i>	0.00	13,672,626.60
<i>OTROS PASIVOS A CORTO PLAZO</i>	0.00	0.00
PASIVO NO CIRCULANTE	0.00	0.00

"BAJO PROTESTA DE DECIR VERDAD, DECLARAMOS QUE LOS ESTADOS FINANCIEROS Y SUS NOTAS, SON RAZONABLEMENTE CORRECTOS Y SON RESPONSABILIDAD DEL EMISOR"

Fecha: 10/03/2021 02:31:52 p.m.

Pág.: 10



MUNICIPIO DE TECOMAN, COL.
Sistema Integral de Contabilidad Gubernamental
ESTADO DE CAMBIOS EN LA SITUACION FINANCIERA
1 DE ENERO AL 31 DE ENERO DE 2021

	Origen	Aplicación
<i>CUENTAS POR PAGAR A LARGO PLAZO</i>	0.00	0.00
<i>DOCUMENTOS POR PAGAR A LARGO PLAZO</i>	0.00	0.00
<i>DEUDA PÚBLICA A LARGO PLAZO</i>	0.00	0.00
<i>PASIVOS DIFERIDOS A LARGO PLAZO</i>	0.00	0.00
<i>FONDOS Y BIENES DE TERCEROS EN GARANTÍA Y/O ADMINISTRACIÓN A LARGO PLAZO</i>	0.00	0.00
<i>PROVISIONES A LARGO PLAZO</i>	0.00	0.00
HACIENDA PUBLICA/ PATRIMONIO	19,473,609.95	131,933.73
HACIENDA PUBLICA/ PATRIMONIO CONTRIBUIDO	0.00	0.00
<i>APORTACIONES</i>	0.00	0.00
<i>DONACIONES DE CAPITAL</i>	0.00	0.00
<i>ACTUALIZACIÓN DE LA HACIENDA PÚBLICA/ PATRIMONIO</i>	0.00	0.00
HACIENDA PUBLICA/ PATRIMONIO GENERADO	19,473,609.95	131,933.73
<i>RESULTADOS DEL EJERCICIO (AHORRO/DESAHORRO)</i>	19,473,609.95	0.00
<i>RESULTADOS DE EJERCICIOS ANTERIORES</i>	0.00	131,933.73
<i>REVALÚOS</i>	0.00	0.00
<i>RESERVAS</i>	0.00	0.00
<i>RECTIFICACIONES DE RESULTADOS DE EJERCICIOS ANTERIORES</i>	0.00	0.00
EXCESO O INSUFICIENCIA EN LA ACTUALIZACION DE LA HACIENDA PUBLICA/ PATRIMONIO	0.00	0.00
<i>RESULTADO POR POSICIÓN MONETARIA</i>	0.00	0.00
<i>RESULTADO POR TENENCIA DE ACTIVOS NO MONETARIOS</i>	0.00	0.00

"BAJO PROTESTA DE DECIR VERDAD DECLARAMOS QUE LOS ESTADOS FINANCIEROS Y SUS NOTAS, SON RAZONABLEMENTE CORRECTOS Y SON RESPONSABILIDAD DEL EMISOR"

Fecha: 10/03/2021 02:31:52 p.m.



MUNICIPIO DE TECOMAN, COL.
Sistema Integral de Contabilidad Gubernamental
ESTADO DE CAMBIOS EN LA SITUACION FINANCIERA
1 DE ENERO AL 31 DE ENERO DE 2021

Nota: Estas firmas corresponden al ESTADO DE CAMBIOS EN LA SITUACION FINANCIERA



TESORERO MUNICIPAL

C.P. J. JESUS ROJAS FERMIN

TESORERIA
MUNICIPAL



PRESIDENTE MUNICIPAL

ING. ELIAS ANTONIO LOZANO OCHOA

PRESIDENCIA

DIRECTOR DE EGRESOS Y CONTABILIDAD

C.P. J. JESUS MORAN FLORES

DIRECCION DE
EGRESOS

Origen

Aplicación



MUNICIPIO DE TECOMAN, COL.
Sistema Integral de Contabilidad Gubernamental
ESTADO DE FLUJOS DE EFECTIVO
DEL 1 DE ENERO AL 31 DE ENERO DE 2021

Concepto	2021	2020
FLUJOS DE EFECTIVO DE LAS ACTIVIDADES DE OPERACION		
ORIGEN	40,739,364.78	40,472,602.84
IMPUESTOS	20,469,793.95	20,678,406.89
CUOTAS Y APORTACIONES DE SEGURIDAD SOCIAL	0.00	0.00
CONTRIBUCIONES DE MEJORAS	0.00	0.00
DERECHOS	2,603,205.27	3,960,115.56
PRODUCTOS	430,876.71	377,973.28
APROVECHAMIENTOS	196,548.89	174,308.79
INGRESOS POR VENTA DE BIENES Y PRESTACIÓN DE SERVICIOS	0.00	0.00
PARTICIPACIONES, APORTACIONES, CONVENIOS, INCENTIVOS DERIVADOS DE LA COLABORACIÓN FISCAL Y FONDOS DISTINTOS DE APORTACIONES	17,038,939.96	15,281,798.32
TRANSFERENCIAS, ASIGNACIONES, SUBSIDIOS Y SUBVENCIONES, Y PENSIONES Y JUBILACIONES	0.00	0.00
OTROS ORIGENES DE OPERACIÓN	0.00	0.00
APLICACION	21,265,754.83	24,955,090.29
SERVICIOS PERSONALES	13,750,480.71	14,502,541.83
MATERIALES Y SUMINISTROS	371,474.79	25,045.00
SERVICIOS GENERALES	501,857.16	2,364,952.71
TRANSFERENCIAS INTERNAS Y ASIGNACIONES AL SECTOR PÚBLICO	2,250,000.00	3,343,333.32
TRANSFERENCIAS AL RESTO DEL SECTOR PUBLICO	0.00	0.00
SUBSIDIOS Y SUBENCIONES	77,324.00	96,848.00
AYUDAS SOCIALES	0.00	5,000.00
PENSIONES Y JUBILACIONES	3,974,059.77	4,038,038.62
TRANSFERENCIAS A FIDEICOMISOS, MANDATOS Y CONTRATOS ANALOGOS.	0.00	0.00
TRANSFERENCIAS A LA SEGURIDAD SOCIAL	0.00	0.00
DONATIVOS	0.00	0.00
TRANSFERENCIAS AL EXTERIOR	0.00	0.00
PARTICIPACIONES	4,566.00	0.00
APORTACIONES	0.00	0.00
CONVENIOS	0.00	0.00
OTRAS APLICACIONES DE OPERACIÓN	335,992.40	579,330.81
FLUJOS NETOS DE EFECTIVO POR ACTIVIDADES DE OPERACION	19,473,609.95	15,517,512.55

"BAJO PROTESTA DE DECIR VERDAD DECLARAMOS QUE LOS ESTADOS FINANCIEROS Y SUS NOTAS, SON RAZONABLEMENTE CORRECTOS Y SON RESPONSABILIDAD DEL EMISOR"



MUNICIPIO DE TECOMAN, COL.
Sistema Integral de Contabilidad Gubernamental
ESTADO DE FLUJOS DE EFECTIVO
DEL 1 DE ENERO AL 31 DE ENERO DE 2021

Concepto	2021	2020
FLUJOS DE EFECTIVO DE LAS ACTIVIDADES DE INVERSION		
ORIGEN	0.00	0.00
BIENES INMUEBLES, INFRA ESTRUCTURA Y CONSTRUCCIONES EN PROCESO	0.00	0.00
BIENES MUEBLES	0.00	0.00
OTROS ORIGENES DE INVERSION	0.00	0.00
APLICACION	131,933.73	200,152.61
BIENES INMUEBLES, INFRA ESTRUCTURA Y CONSTRUCCIONES EN PROCESO	0.00	0.00
BIENES MUEBLES	0.00	0.00
OTRAS APLICACIONES DE INVERSION	131,933.73	200,152.61
FLUJOS NETOS DE EFECTIVO POR ACTIVIDADES DE INVERSION	-131,933.73	-200,152.61
FLUJOS DE EFECTIVO DE LAS ACTIVIDADES DE FINANCIAMIENTO		
ORIGEN	58,875,865.33	113,893,909.30
ENDEUDAMIENTO NETO	0.00	4,129,354.80
- INTERNO	0.00	4,129,354.80
- EXTERNO	0.00	0.00
OTROS ORIGENES DE FINANCIAMIENTO	58,875,865.33	109,764,554.50
APLICACION	81,489,579.62	116,607,824.72
SERVICIOS DE LA DEUDA	4,941,027.30	6,609,575.25
- INTERNO	4,941,027.30	6,609,575.25
- EXTERNO	0.00	0.00
OTRAS APLICACIONES DE FINANCIAMIENTO	76,548,552.32	109,998,249.47

"BAJO PROTESTA DE DECIR VERDAD DECLARAMOS QUE LOS ESTADOS FINANCIEROS Y SUS NOTAS, SON RAZONABLEMENTE CORRECTOS Y SON RESPONSABILIDAD DEL EMISOR"

Fecha: 10/03/2021 02:31:53 p.m.

Pág.: 14



MUNICIPIO DE TECOMAN, COL.
Sistema Integral de Contabilidad Gubernamental
ESTADO DE FLUJOS DE EFECTIVO
DEL 1 DE ENERO AL 31 DE ENERO DE 2021

Concepto	2021	2020
FLUJOS NETOS DE EFECTIVO POR ACTIVIDADES DE FINANCIAMIENTO	-22,613,714.29	-2,713,915.42
INCREMENTO/DISMINUCION NETA EN EL EFECTIVO Y EQUIVALENTES AL EFECTIVO	-3,272,038.07	12,603,444.52
EFFECTIVO Y EQUIVALENTES AL EFECTIVO AL INICIO DEL EJERCICIO	39,842,090.29	48,340,944.99
EFFECTIVO Y EQUIVALENTES AL EFECTIVO AL FINAL DEL EJERCICIO	36,570,052.22	60,944,389.51

TESORERÍA MUNICIPAL
C.P. J. JESUS ROJAS FERMIN


PRESIDENCIA
ING. ELIAS ANTONIO LOZANO OCHOA


DIRECCIÓN DE EGRESOS
C.P. J. JESUS MORAN FLORES




MUNICIPIO DE TECOMAN, COL.
Sistema Integral de Contabilidad Gubernamental
CONCILIACION ENTRE LOS INGRESOS PRESUPUESTARIOS Y LOS INGRESOS CONTABLES
DEL 1 DE ENERO AL 31 DE ENERO DE 2021

Clave	Descripción	Importe	Total
1	INGRESOS PRESUPUESTARIOS		40,739,364.78
2	MAS INGRESOS CONTABLES NO PRESUPUESTARIOS		0.00
	<i>Incremento por variación de inventarios</i>	0.00	
	<i>Disminución del exceso de estimaciones por pérdida o deterioro u obsolescencia</i>	0.00	
	<i>Disminución del exceso de provisiones</i>	0.00	
	<i>Otros ingresos y beneficios varios</i>	0.00	
	<i>Otros ingresos contables no presupuestarios</i>	0.00	
3	MENOS INGRESOS PRESUPUESTARIOS NO CONTABLES		0.00
	<i>Productos de capital</i>	0.00	
	<i>Aprovechamientos capital</i>	0.00	
	<i>Ingresos derivados de financiamientos</i>	0.00	
	<i>Otros Ingresos presupuestarios no contables</i>	0.00	
4	INGRESOS CONTABLES (4 = 1 + 2 - 3)		40,739,364.78


 PRESIDENTE MUNICIPAL
ING. ELIAS ANTONIO LOZANO OCHOA


 DIRECTOR DE EGRESOS Y CONTABILIDAD
C.P. J. JESUS MORAN FLORES


 TESORERO MUNICIPAL
C.P. J. JESUS ROJAS FERMIN

TESORERIA MUNICIPAL


DIRECCIÓN DE EGRESOS

"BAJO PROTESTA DE DECIR VERDAD DECLARAMOS QUE LOS ESTADOS FINANCIEROS Y SUS NOTAS, SON RAZONABLEMENTE CORRECTOS Y SON REPOSABILIDAD DEL EMISOR"



MUNICIPIO DE TECOMAN, COL.
Sistema Integral de Contabilidad Gubernamental
CONCILIACION ENTRE LOS EGRESOS PRESUPUESTARIOS Y LOS GASTOS CONTABLES
DEL 1 DE ENERO AL 31 DE ENERO DE 2021

Clave	Descripción	Importe	Total
1	TOTAL DE EGRESOS (PRESUPUESTARIOS)		38,113,195.72
2	MENOS EGRESOS PRESUPUESTARIOS NO CONTABLES		16,847,440.89
	<i>Mobiliario y equipo de administración</i>	0.00	
	<i>Mobiliario y equipo educacional y recreativo</i>	0.00	
	<i>Equipo e instrumental médico y de laboratorio</i>	0.00	
	<i>Vehículos y equipo de transporte</i>	0.00	
	<i>Equipo de defensa y seguridad</i>	0.00	
	<i>Maquinaria, otros equipos y herramientas</i>	0.00	
	<i>Activos biológicos</i>	0.00	
	<i>Bienes inmuebles</i>	0.00	
	<i>Activos intangibles</i>	0.00	
	<i>Obra pública en bienes propios</i>	0.00	
	<i>Acciones y participaciones de capital</i>	0.00	
	<i>Compra de títulos y valores</i>	0.00	
	<i>Inversiones en fideicomisos, mandatos y otros análogos</i>	0.00	
	<i>Provisiones para contingencias y otras erogaciones especiales</i>	0.00	
	<i>Amortización de la deuda pública</i>	4,941,027.30	
	<i>Adeudos de ejercicios fiscales anteriores (ADEFAS)</i>	11,906,413.59	
	<i>Otros Egresos Presupuestales No Contables</i>	0.00	
3	MAS GASTOS CONTABLES NO PRESUPUESTALES		0.00
	<i>Estimaciones, depreciaciones, deterioros, obsolescencia y amortizaciones</i>	0.00	
	<i>Provisiones</i>	0.00	
	<i>Disminución de inventarios</i>	0.00	
	<i>Aumento por insuficiencia de estimaciones por pérdida o deterioro u obsolescencia</i>	0.00	
	<i>Aumento por insuficiencia de provisiones</i>	0.00	
	<i>Otros Gastos</i>	0.00	
	<i>Otros Gastos Contables No Presupuestales</i>	0.00	
4	TOTAL DE GASTO CONTABLE (4 = 1 - 2 + 3)		21,265,754.83



PRESIDENTE MUNICIPAL

PRESIDENCIA

ING. ELIAS ANTONIO LOZANO OCHOA



TESORERO MUNICIPAL

C.P. J. JESUS ROJAS FERMIN

TESORERIA MUNICIPAL

DIRECCION DE EGRESOS Y CONTABILIDAD

C.P. J. JESUS MORAN FLORES



DIRECCION DE EGRESOS

"BAJO PROTESTA DE DECIR VERDAD DECLARAMOS QUE LOS ESTADOS FINANCIEROS Y SUS NOTAS, SON RAZONABLEMENTE CORRECTOS Y SON REPOSABILIDAD DEL EMISOR"



MUNICIPIO DE TECOMAN, COL.
Sistema Integral de Contabilidad Gubernamental
ESTADO ANALITICO DEL ACTIVO
DEL 1 DE ENERO AL 31 DE ENERO DE 2021

Concepto	Saldo Inicial	Cargos del Periodo	Abonos del Periodo	Saldo Final	Variación del Periodo
ACTIVO					
ACTIVO CIRCULANTE	83,480,703.69	88,618,217.36	90,557,794.34	81,541,126.71	-1,939,576.98
EFFECTIVO Y EQUIVALENTES	39,842,090.29	87,230,168.85	90,502,206.92	36,570,052.22	-3,272,038.07
DERECHOS A RECIBIR EFECTIVO O EQUIVALENTES	43,668,195.72	1,328,883.87	26,005.10	44,971,074.49	1,302,878.77
DERECHOS A RECIBIR BIENES O SERVICIOS	-29,582.32	59,164.64	29,582.32	0.00	29,582.32
INVENTARIOS	0.00	0.00	0.00	0.00	0.00
ALMACÉN	0.00	0.00	0.00	0.00	0.00
ESTIMACIÓN POR PÉRDIDAS O DETERIORO DE ACTIVOS CIRCULANTES	0.00	0.00	0.00	0.00	0.00
OTROS ACTIVOS CIRCULANTES	0.00	0.00	0.00	0.00	0.00
ACTIVO NO CIRCULANTE	723,110,201.73	0.00	0.00	723,110,201.73	0.00
INVERSIONES FINANCIERAS A LARGO PLAZO	0.00	0.00	0.00	0.00	0.00
DERECHOS A RECIBIR EFECTIVO O EQUIVALENTES A LARGO PLAZO	0.00	0.00	0.00	0.00	0.00
BIENES INMUEBLES, INFRAESTRUCTURA Y CONSTRUCCIONES EN PROCESO	576,769,503.55	0.00	0.00	576,769,503.55	0.00
BIENES MUEBLES	145,621,488.19	0.00	0.00	145,621,488.19	0.00
ACTIVOS INTANGIBLES	719,209.99	0.00	0.00	719,209.99	0.00
DEPRECIACIONES, DETERIORO Y AMORTIZACIONES ACUMULADAS DE BIENES	0.00	0.00	0.00	0.00	0.00
ACTIVOS DIFERIDOS	0.00	0.00	0.00	0.00	0.00
ESTIMACIÓN POR PÉRDIDAS O DETERIORO DE ACTIVOS NO CIRCULANTES	0.00	0.00	0.00	0.00	0.00
OTROS ACTIVOS NO CIRCULANTES	0.00	0.00	0.00	0.00	0.00
TOTAL:	806,590,905.42	88,618,217.36	90,557,794.34	804,651,328.44	-1,939,576.98

"BAJO PROTESTA DE DECIR VERDAD DECLARAMOS QUE LOS ESTADOS FINANCIEROS Y SUS NOTAS, SON RAZONABLEMENTE CORRECTOS Y SON REPOSABILIDAD DEL EMISOR"



MUNICIPIO DE TECOMAN, COL.
Sistema Integral de Contabilidad Gubernamental
ESTADO ANALITICO DEL ACTIVO
DEL 1 DE ENERO AL 31 DE ENERO DE 2021

Concepto	Saldo Inicial	Cargos del Periodo	Abonos del Periodo	Saldo Final	Variación del Periodo
----------	---------------	--------------------	--------------------	-------------	-----------------------

Nota: Estas firmas corresponden al ESTADO ANALITICO DEL ACTIVO

TESORERO MUNICIPAL

C.P. J. JESUS ROJAS FERMIN
TESORERIA MUNICIPAL

PRESIDENTE MUNICIPAL

ING. ELIAS ANTONIO LOZANO OCHOA
PRESIDENCIA

DIRECTOR DE EGRESOS Y CONTABILIDAD

C.P. J. JESUS MORAN FLORES
DIRECCIÓN DE EGRESOS

"BAJO PROTESTA DE DECIR VERDAD DECLARAMOS QUE LOS ESTADOS FINANCIEROS Y SUS NOTAS, SON RAZONABLEMENTE CORRECTOS Y SON REponsABILIDAD DEL EMISOR"

Fecha: 10/03/2021 02:31:54 p.m.



MUNICIPIO DE TECOMAN, COL.
Sistema Integral de Contabilidad Gubernamental
ESTADO ANALITICO DE LA DEUDA Y OTROS PASIVOS
DEL 1 DE ENERO AL 31 DE ENERO DE 2021

Denominación de las Deudas	Moneda de Contratación	Institución o País Acreedor	Saldo Inicial del Periodo	Saldo Final del Periodo
DEUDA PUBLICA				
Corto Plazo				
Deuda Interna				
<i>Instituciones de Crédito</i>			0.00	0.00
BANCO AZTECA PRESTAMO	MXN-PESOS	MEXICO	0.00	0.00
BANCO AFIRME PRESTAMO	MXN-PESOS	MEXICO	27,480,000.00	22,900,000.00
BANCO AFIRME PRESTAMO	MXN-PESOS	MEXICO	27,480,000.00	22,900,000.00
CREDITO BANOBRAS 7184	MXN - PESOS	MEXICO	0.00	-10,789.75
CREDITO BANOBRAS 7186	MXN - PESOS	MEXICO	0.00	-196,421.23
CREDITO BANOBRAS 7212	MXN - PESOS	MEXICO	0.00	-153,816.32
<i>Títulos y Valores</i>			0.00	0.00
<i>Arrendamientos Financieros</i>			0.00	0.00
Deuda Externa				
<i>Organismos Financieros Internacionales</i>			0.00	0.00
<i>Deuda Bilateral</i>			0.00	0.00
<i>Títulos y Valores</i>			0.00	0.00
<i>Arrendamientos Financieros</i>			0.00	0.00
Subtotal Corto Plazo			54,960,000.00	45,438,972.70
Largo Plazo				
Deuda Interna				
<i>Instituciones de Crédito</i>			0.00	0.00
CREDITO BANOBRAS 7184	MXN - PESOS	MEXICO	1,356,606.28	1,356,606.28
CREDITO BANOBRAS 7186	MXN - PESOS	MEXICO	24,696,231.26	24,696,231.26
CREDITO BANOBRAS 7212	MXN - PESOS	MEXICO	18,445,450.38	18,445,450.38
<i>Títulos y Valores</i>			0.00	0.00
<i>Arrendamientos Financieros</i>			0.00	0.00
Deuda Externa				
<i>Organismos Financieros Internacionales</i>			0.00	0.00
<i>Deuda Bilateral</i>			0.00	0.00

"BAJO PROTESTA DE DECIR VERDAD DECLARAMOS QUE LOS ESTADOS FINANCIEROS Y SUS NOTAS, SON RAZONABLEMENTE CORRECTOS Y SON RESPONSABILIDAD DEL EMISOR"



MUNICIPIO DE TECOMAN, COL.
 Sistema Integral de Contabilidad Gubernamental
ESTADO ANALITICO DE LA DEUDA Y OTROS PASIVOS
DEL 1 DE ENERO AL 31 DE ENERO DE 2021

Denominación de las Deudas	Moneda de Contratación	Institución o País Acreedor	Saldo Inicial del Periodo	Saldo Final del Periodo
<i>Títulos y Valores</i>			0.00	0.00
<i>Arrendamientos Financieros</i>			0.00	0.00
Subtotal Largo Plazo			44,498,287.92	44,498,287.92
Otros Pasivos			193,509,051.28	177,168,825.38
Total Deuda y Otros Pasivos			292,967,339.20	267,106,086.00

TESOQUERO MUNICIPAL
 C.P. J. JESUS ROJAS FERMIN
TESORERIA MUNICIPAL

PRESIDENTE MUNICIPAL
 ING. ELIAS ANTONIO LOZANO OCHOA
 PRESIDENCIA

DIRECTOR DE EGRESOS Y CONTABILIDAD
 C.P. J. JESUS MORAN FLORES
DIRECCIÓN DE EGRESOS

"BAJO PROTESTA DE DECIR VERDAD DECLARAMOS QUE LOS ESTADOS FINANCIEROS Y SUS NOTAS, SON RAZONABLEMENTE CORRECTOS Y SON REponsABILIDAD DEL EMISOR"

Fecha: 10/03/2021 02:31:55 p.m.



MUNICIPIO DE TECOMAN, COL.
Sistema Integral de Contabilidad Gubernamental
CUENTA ECONOMICA
DEL 1 DE ENERO AL 31 DE ENERO DE 2021

Clave	Descripción	Importe	Total
1	INGRESOS CORRIENTES		40,739,364.78
1-1	INGRESOS DE LA GESTION		
	<i>Impuestos</i>		
	-Impuestos sobre el ingreso, las utilidades y las ganancias del capital	0.00	
	-Impuestos sobre la nómina y la fuerza de trabajo	0.00	
	-Impuestos sobre la propiedad	19,381,837.70	
	-Impuestos sobre la producción, el consumo y las transacciones	787,302.38	
	-Impuestos sobre el comercio y las transacciones/Comercio Exterior	0.00	
	-Impuestos Ecológicos	0.00	
	-Accesorios	300,653.87	
	-Otros Impuestos	0.00	
	<i>Contribuciones a la Seguridad Social</i>	0.00	
	<i>Ingresos no tributarios</i>		
	-Contribución de mejoras	0.00	
	-Derechos	2,603,205.27	
	-Productos de Tipo Corriente	430,876.71	
	-Aprovechamientos de Tipo Corriente	196,548.89	
	-Otros ingresos no tributarios	0.00	
	<i>Venta de bienes y servicios de las administraciones públicas</i>	0.00	
	<i>Renta de la propiedad</i>		
	-Intereses		
	Internos	0.00	
	Externos	0.00	
	-Dividendos y otros retiros	0.00	
	-Otras	0.00	
	<i>Incremento de existencias</i>	0.00	
	<i>Otros ingresos de la gestión</i>	0.00	
1-2	TRANSFERENCIAS Y ASIGNACIONES CORRIENTES RECIBIDAS		
	<i>Transferencias y Asignaciones Corrientes</i>		
	-Del sector privado	0.00	
	-Del sector público	238,247.05	
	-Del sector externo	0.00	
	<i>Participaciones</i>	16,800,692.91	
	<i>Donaciones corrientes recibidas</i>	0.00	
	<i>Otros ingresos corrientes</i>	0.00	
2	GASTOS CORRIENTES		21,265,754.83
2-1	GASTOS DE CONSUMO		
	<i>Remuneraciones</i>		
	-Sueldos y salarios	13,657,895.57	
	-Contribuciones sociales	92,585.14	
	-Impuestos sobre nóminas	0.00	
	<i>Compra de bienes y servicios</i>	873,331.95	
	<i>Disminución de existencias</i>	0.00	
	<i>Depreciación y Amortización</i>	0.00	
2-2	PRESTACIONES DE SEGURIDAD SOCIAL		
	<i>Jubilaciones</i>	3,974,059.77	
	<i>Pensiones</i>	0.00	
	<i>Otros</i>	0.00	
2-3	GASTOS DE LA PROPIEDAD		
	<i>Intereses</i>		

"BAJO PROTESTA DE DECIR VERDAD DECLARAMOS QUE LOS ESTADOS FINANCIEROS Y SUS NOTAS, SON RAZONABLEMENTE CORRECTOS Y SON REPOSABILIDAD DEL EMISOR"

Fecha: 10/03/2021 02:31:57 p.m.

Pág.: 22



MUNICIPIO DE TECOMAN, COL.
Sistema Integral de Contabilidad Gubernamental
CUENTA ECONOMICA
DEL 1 DE ENERO AL 31 DE ENERO DE 2021

Clave	Descripción	Importe	Total
	-Internos	335,992.40	
	-Externos	0.00	
	<i>Dividendos y otras rentas distribuidas</i>	0.00	
	<i>Otros gastos de la propiedad</i>	0.00	
2-4	TRANSFERENCIAS Y ASIGNACIONES CORRIENTES OTORGADAS		
	<i>Subsidios y Subvenciones</i>	0.00	
	<i>Transferencias corrientes</i>		
	-Al sector privado	77,324.00	
	-Al sector público	2,250,000.00	
	-Al sector externo	0.00	
	<i>Participaciones</i>	4,566.00	
2-5	OTROS GASTOS CORRIENTES	0.00	
3	RESULTADO ECONOMICO AHORRO/DESAHORRO	0.00	19,473,609.95
4	INGRESOS DE CAPITAL		0.00
4-1	INGRESOS PROPIOS DE CAPITAL		
	<i>Ingresos de Capital de las Administraciones Públicas</i>		
	-Productos de Capital	0.00	
	-Aprovechamientos de Capital	0.00	
	-Otros	0.00	
	<i>Venta de activos fijos, objetos de valor y no producidos</i>	0.00	
	<i>Disminución de existencias</i>	0.00	
	<i>Variación depreciación y amortización acumulada</i>	0.00	
4-2	TRANSFERENCIAS DE CAPITAL RECIBIDAS		
	<i>Transferencias</i>		
	-Al sector privado	0.00	
	-Al sector público	0.00	
	-Al sector externo	0.00	
4-3	RECUPERACION DE ACTIVOS FINANCIEROS (adquiridos con fines de política económica)	0.00	
5	GASTOS DE CAPITAL		0.00
5-1	FORMACION DE CAPITAL		
	<i>Formación de Capital fijo</i>		
	Construcciones en Proceso	0.00	
	Edificios y estructuras	0.00	
	Maquinaria y Equipo	0.00	
	Otros activos fijos	0.00	
	<i>Incremento de existencias</i>	0.00	
	<i>Objetos de valor</i>	0.00	
	<i>Activos no producidos</i>	0.00	
5-2	TRANSFERENCIAS Y ASIGNACIONES DE CAPITAL OTORGADAS		
	<i>Transferencias de Capital</i>		
	-Al sector privado	0.00	
	-Al sector público	0.00	
	-Al sector externo	0.00	
	<i>Participaciones</i>	0.00	
5-3	INVERSION FINANCIERA (con fines de política económica)		
	<i>Acciones y otras participaciones de capital</i>		
	Internos	0.00	

"BAJO PROTESTA DE DECIR VERDAD DECLARAMOS QUE LOS ESTADOS FINANCIEROS Y SUS NOTAS, SON RAZONABLEMENTE CORRECTOS Y SON RESPONSABILIDAD DEL EMISOR



MUNICIPIO DE TECOMAN, COL.
Sistema Integral de Contabilidad Gubernamental
CUENTA ECONOMICA
DEL 1 DE ENERO AL 31 DE ENERO DE 2021

Clave	Descripción	Importe	Total
	Externos	0.00	
	Concesión de préstamos		
	Internos	0.00	
	Externos	0.00	
	Títulos y valores representativos de la deuda	0.00	
6	INGRESOS TOTALES (1+4)		40,739,364.78
7	GASTOS TOTALES (2+5)		21,265,754.83
8	GASTO PROGRAMABLE: (2+5-Participaciones-intereses y otros gastos de la deuda)		20,925,196.43
9	RESULTADO FINANCIERO SUPERAVIT/(DEFICIT): (3+4-5)		19,473,609.95
10	RESULTADO PRIMARIO SUPERAVIT/(DEFICIT) PRIMARIO: (9-intereses)		19,137,617.55
11	FUENTES FINANCIERAS		3,272,038.07
11-1	DISMINUCION DE ACTIVOS FINANCIEROS		
	Disminución de caja y bancos (efectivos y equivalente)	3,272,038.07	
	Disminución de cuentas por cobrar	0.00	
	Disminución de documentos por cobrar	0.00	
	Disminución de inversiones financieras de corto plazo	0.00	
	Recuperación de inversiones financieras a largo plazo con fines de liquidez	0.00	
	Acciones y otras participaciones de capital		
	Internos	0.00	
	Externos	0.00	
	Concesión de préstamos		
	Internos	0.00	
	Externos	0.00	
	Títulos y valores representativos de la deuda	0.00	
	Disminución de otros activos financieros	0.00	
11-2	INCREMENTO DE PASIVOS		
	Incremento de cuentas por pagar	0.00	
	Incremento de documentos por pagar	0.00	
	Incremento de otros pasivos de corto plazo	0.00	
	Endeudamiento público		
	Interno		
	Colocación de títulos y valores de la deuda pública interna	0.00	
	Obtención de Préstamos internos	0.00	
	Otros	0.00	
	Externo		
	Colocación de títulos y valores de la deuda pública externa	0.00	
	Obtención de Préstamos externos	0.00	
	Otros	0.00	
	Incremento de otros pasivos de largo plazo	0.00	
11-3	INCREMENTO DEL PATRIMONIO	0.00	

"BAJO PROTESTA DE DECIR VERDAD DECLARAMOS QUE LOS ESTADOS FINANCIEROS Y SUS NOTAS, SON RAZONABLEMENTE CORRECTOS Y SON RESPONSABILIDAD DEL EMISOR"

Fecha: 10/03/2021 02:31:57 p.m.

Pág.: 24



MUNICIPIO DE TECOMAN, COL.
Sistema Integral de Contabilidad Gubernamental
CUENTA ECONOMICA
DEL 1 DE ENERO AL 31 DE ENERO DE 2021

Clave	Descripción	Importe	Total
12	APLICACIONES FINANCIERAS (USOS)		9,073,021.42
12-1	INCREMENTO DE ACTIVOS FINANCIEROS		
	<i>Incremento de caja y bancos (efectivos y equivalente)</i>	0.00	
	<i>Incremento de cuentas por cobrar</i>	1,302,878.77	
	<i>Incremento de documentos por cobrar</i>	0.00	
	<i>Incremento de inversiones financieras de corto plazo</i>	0.00	
	<i>Inversiones financieras a largo plazo con fines de liquidez</i>		
	Acciones y otras participaciones de capital		
	Internos	0.00	
	Externos	0.00	
	Concesiones de préstamos		
	Internos	0.00	
	Externos	0.00	
	Títulos y Valores representativos de la deuda	0.00	
	Compra de obligaciones negociables	0.00	
	Conceción de préstamos	0.00	
	<i>Incremento de otros activos financieros</i>	29,582.32	
12-2	DISMINUCION DE PASIVOS		
	<i>Disminución de cuentas por pagar</i>	2,667,599.30	
	<i>Disminución de documentos por pagar</i>	0.00	
	<i>Disminución de otros pasivos de corto plazo</i>	0.00	
	<i>Amortización de la deuda</i>		
	Interna		
	Amortización de títulos y valores de la deuda pública interna	4,941,027.30	
	Amortización de préstamos internos	0.00	
	Otra	0.00	
	Externa		
	Amortización de títulos y valores de la deuda pública externa	0.00	
	Amortización de préstamos externos	0.00	
	Otra	0.00	
	<i>Disminución de otros pasivos de largo plazo</i>	0.00	
12-3	DISMINUCION DE PATRIMONIO	131,933.73	

- **Información Presupuestaria**



- **Información Presupuestaria**
Estado Analítico de Ingresos





MUNICIPIO DE TECOMAN, COL.
Sistema Integral de Contabilidad Gubernamental
ESTADO ANALITICO DE INGRESOS
DEL 1 DE ENERO AL 31 DE ENERO DE 2021

Análisis por: Clasificación por Rubro de Ingresos

Clave Presupuestaria	Descripción	Estimado Ene-Ene	Ampliaciones / (Reducciones) Ene-Ene	Modificado Ene-Ene	Devengado Ene-Ene	Recaudado Ene-Ene	Diferencia Ene-Ene
1	IMPUESTOS	21,122,252.11	0.00	21,122,252.11	20,469,793.95	20,469,793.95	-652,458.16
2	CUOTAS Y APORTACIONES DE SEGURIDAD SOCIAL	0.00	0.00	0.00	0.00	0.00	0.00
3	CONTRIBUCIONES DE MEJORAS	0.00	0.00	0.00	0.00	0.00	0.00
4	DERECHOS	4,118,520.18	0.00	4,118,520.18	2,603,205.27	2,603,205.27	-1,515,314.91
5	PRODUCTOS	393,092.20	0.00	393,092.20	430,876.71	430,876.71	37,784.51
6	APROVECHAMIENTOS	181,281.14	0.00	181,281.14	196,548.89	196,548.89	15,267.75
7	INGRESOS POR VENTA DE BIENES, PRESTACIÓN DE SERVICIOS Y OTROS INGRESOS	0.00	0.00	0.00	0.00	0.00	0.00
8	PARTICIPACIONES, APORTACIONES, CONVENIOS, INCENTIVOS DERIVADOS DE LA COLABORACIÓN FISCAL Y FONDOS DISTINTOS DE APORTACIONES	24,973,419.19	0.00	24,973,419.19	17,038,939.96	17,038,939.96	-7,934,479.23
9	TRANSFERENCIAS, ASIGNACIONES, SUBSIDIOS Y SUBVENCIONES, Y PENSIONES Y JUBILACIONES	0.00	0.00	0.00	0.00	0.00	0.00
10	INGRESOS DERIVADOS DE FINANCIAMIENTOS	0.00	0.00	0.00	0.00	0.00	0.00
TOTAL:		50,788,564.82	0.00	50,788,564.82	40,739,364.78	40,739,364.78	-10,049,200.04
Ingresos excedentes:					50,788,564.82		-10,049,200.04

"BAJO PROTESTA DE DECIR VERDAD DECLARAMOS QUE LOS ESTADOS FINANCIEROS Y SUS NOTAS, SON RAZONABLEMENTE CORRECTOS Y SON RESPONSABILIDAD DEL EMISOR"



MUNICIPIO DE TECOMAN, COL.
Sistema Integral de Contabilidad Gubernamental
ESTADO ANALITICO DE INGRESOS
DEL 1 DE ENERO AL 31 DE ENERO DE 2021

Análisis por: Fuente de Financiamiento

Clave Presupuestaria	Descripción	Estimado Ene-Ene	Ampliaciones / (Reducciones) Ene-Ene	Modificado Ene-Ene	Devengado Ene-Ene	Recaudado Ene-Ene	Diferencia Ene-Ene
----------------------	-------------	------------------	--------------------------------------	--------------------	-------------------	-------------------	--------------------

INGRESOS DEL PODER EJECUTIVO FEDERAL O ESTATAL Y DE LOS MUNICIPIOS

1	IMPUESTOS	21,122,252.11	0.00	21,122,252.11	20,469,793.95	20,469,793.95	-652,458.16
2	CUOTAS Y APORTACIONES DE SEGURIDAD SOCIAL	0.00	0.00	0.00	0.00	0.00	0.00
3	CONTRIBUCIONES DE MEJORAS	0.00	0.00	0.00	0.00	0.00	0.00
4	DERECHOS	4,118,520.18	0.00	4,118,520.18	2,603,205.27	2,603,205.27	-1,515,314.91
5	PRODUCTOS	393,092.20	0.00	393,092.20	430,876.71	430,876.71	37,784.51
6	APROVECHAMIENTOS	181,281.14	0.00	181,281.14	196,548.89	196,548.89	15,267.75
8	PARTICIPACIONES, APORTACIONES, CONVENIOS, INCENTIVOS DERIVADOS DE LA COLABORACIÓN FISCAL Y FONDOS DISTINTOS DE APORTACIONES	24,973,419.19	0.00	24,973,419.19	17,038,939.96	17,038,939.96	-7,934,479.23
9	TRANSFERENCIAS, ASIGNACIONES, SUBSIDIOS Y SUBVENCIONES, Y PENSIONES Y JUBILACIONES	0.00	0.00	0.00	0.00	0.00	0.00
	SUBTOTAL:	50,788,564.82	0.00	50,788,564.82	40,739,364.78	40,739,364.78	-10,049,200.04

INGRESOS DE LOS ENTES PÚBLICOS DE LOS PODERES LEGISLATIVO Y JUDICIAL, DE LOS ÓRGANOS AUTÓNOMOS Y DEL SECTOR PARAESTATAL O PARAMUNICIPAL, ASÍ COMO DE LAS EMPRESAS PRODUCTIVAS DEL ESTADO

7	INGRESOS POR VENTA DE BIENES, PRESTACIÓN DE SERVICIOS Y OTROS INGRESOS	0.00	0.00	0.00	0.00	0.00	0.00
	SUBTOTAL:	0.00	0.00	0.00	0.00	0.00	0.00

INGRESOS DERIVADOS DE FINANCIAMIENTO

10	INGRESOS DERIVADOS DE FINANCIAMIENTOS	0.00	0.00	0.00	0.00	0.00	0.00
	SUBTOTAL:	0.00	0.00	0.00	0.00	0.00	0.00

"BAJO PROTESTA DE DECIR VERDAD DECLARAMOS QUE LOS ESTADOS FINANCIEROS Y SUS NOTAS, SON RAZONABLEMENTE CORRECTOS Y SON RESPONSABILIDAD DEL EMISOR"



MUNICIPIO DE TECOMAN, COL.
Sistema Integral de Contabilidad Gubernamental
ESTADO ANALITICO DE INGRESOS
DEL 1 DE ENERO AL 31 DE ENERO DE 2021

Análisis por: Fuente de Financiamiento

Clave Presupuestaria	Descripción	Estimado Ene-Ene	Ampliaciones / (Reducciones) Ene-Ene	Modificado Ene-Ene	Devengado Ene-Ene	Recaudado Ene-Ene	Diferencia Ene-Ene
Rubro							
TOTAL:		50,788,564.82	0.00	50,788,564.82	40,739,364.78	40,739,364.78	-10,049,200.04
Ingresos excedentes:				50,788,564.82			-10,049,200.04

- **Información Presupuestaria**
Estado Analítico del Presupuesto de Egresos





MUNICIPIO DE TECOMAN, COL.
Sistema Integral de Contabilidad Gubernamental
ESTADO ANALITICO DEL EJERCICIO DEL PRESUPUESTO DE EGRESOS
 Clasificador por Objeto del Gasto (Capítulo y Concepto)
DEL 1 DE ENERO AL 31 DE ENERO DE 2021

Análisis por: Clasificador por Objeto del Gasto

Clave Presupuestaria Cap-Con	Descripción	Aprobado Ene-Ene	Ampliaciones / (Reducciones) Ene-Ene	Modificado Ene-Ene	Devengado Ene-Ene	Pagado Ene-Ene	Subejercicio Ene-Ene
1 0	SERVICIOS PERSONALES	29,393,709.74	560,203.36	29,953,913.10	13,750,480.71	13,317,991.48	16,203,432.39
1 1	REMUNERACIONES AL PERSONAL DE CARACTER PERMANENTE	10,264,886.91	102,820.60	10,367,707.51	9,980,770.10	9,980,770.10	386,937.41
1 2	REMUNERACIONES AL PERSONAL DE CARÁCTER TRANSITORIO	894,685.70	219,854.20	1,114,539.90	912,054.14	912,054.14	202,485.76
1 3	REMUNERACIONES ADICIONALES Y ESPECIALES	319,111.00	214,044.18	533,155.18	527,151.59	527,151.59	6,003.59
1 4	SEGURIDAD SOCIAL	1,333,681.20	0.00	1,333,681.20	92,585.14	92,585.14	1,241,096.06
1 5	OTRAS PRESTACIONES SOCIALES Y ECONOMICAS	16,216,527.39	23,484.38	16,240,011.77	2,237,919.74	1,805,430.51	14,002,092.03
1 6	PREVISIONES	364,817.54	0.00	364,817.54	0.00	0.00	364,817.54
1 7	PAGO DE ESTIMULOS A SERVIDORES PUBLICOS	0.00	0.00	0.00	0.00	0.00	0.00
2 0	MATERIALES Y SUMINISTROS	1,007,636.99	4,406.63	1,012,043.62	371,474.79	0.00	640,568.83
2 1	MATERIALES DE ADMINISTRACION, EMISION DE DOCUMENTOS Y ARTICULOS OFICIALES	78,987.48	0.00	78,987.48	0.00	0.00	78,987.48
2 2	ALIMENTOS Y UTENSILIOS	5,833.33	0.00	5,833.33	0.00	0.00	5,833.33
2 3	MATERIAS PRIMAS Y MATERIALES DE PRODUCCION Y COMERCIALIZACION	0.00	0.00	0.00	0.00	0.00	0.00
2 4	MATERIALES Y ARTICULOS DE CONSTRUCCION Y DE REPARACION	85,625.01	0.00	85,625.01	5,336.86	0.00	80,288.15
2 5	PRODUCTOS QUIMICOS, FARMACEUTICOS Y DE LABORATORIO	7,500.00	0.00	7,500.00	0.00	0.00	7,500.00
2 6	COMBUSTIBLES, LUBRICANTES Y ADITIVOS	724,774.53	4,406.63	729,181.16	366,137.93	0.00	363,043.23
2 7	VESTUARIO, BLANCOS, PRENDAS DE PROTECCION Y ARTICULOS DEPORTIVOS	1,666.66	0.00	1,666.66	0.00	0.00	1,666.66
2 8	MATERIALES Y SUMINISTROS PARA SEGURIDAD	0.00	0.00	0.00	0.00	0.00	0.00
2 9	HERRAMIENTAS, REFACCIONES Y ACCESORIOS MENORES	103,249.98	0.00	103,249.98	0.00	0.00	103,249.98
3 0	SERVICIOS GENERALES	2,941,660.32	46,888.62	2,988,548.94	501,857.16	501,857.16	2,486,691.78
3 1	SERVICIOS BÁSICOS	1,824,041.67	0.00	1,824,041.67	288,600.06	288,600.06	1,535,441.61
3 2	SERVICIOS DE ARRENDAMIENTO	135,000.00	0.00	135,000.00	0.00	0.00	135,000.00
3 3	SERVICIOS PROFESIONALES, CIENTIFICOS, TECNICOS Y OTROS SERVICIOS	109,200.00	0.00	109,200.00	0.00	0.00	109,200.00
3 4	SERVICIOS FINANCIEROS, BANCARIOS Y COMERCIALES	199,500.00	0.00	199,500.00	0.00	0.00	199,500.00
3 5	SERVICIOS DE INSTALACION, REPARACION, MANTENIMIENTO Y CONSERVACION	370,425.18	0.00	370,425.18	0.00	0.00	370,425.18
3 6	SERVICIOS DE COMUNICACION SOCIAL Y PUBLICIDAD	63,500.00	0.00	63,500.00	0.00	0.00	63,500.00
3 7	SERVICIOS DE TRASLADO Y VIATICOS	5,250.00	0.00	5,250.00	0.00	0.00	5,250.00
3 8	SERVICIOS OFICIALES	19,541.66	0.00	19,541.66	0.00	0.00	19,541.66
3 9	OTROS SERVICIOS GENERALES	215,201.81	46,888.62	262,090.43	213,257.10	213,257.10	48,833.33
4 0	TRANSFERENCIAS, ASIGNACIONES, SUBSIDIOS Y OTRAS AYUDAS	6,580,098.45	500,000.00	7,080,098.45	6,301,383.77	6,019,965.64	778,714.68

"BAJO PROTESTA DE DECIR VERDAD DECLARAMOS QUE LOS ESTADOS FINANCIEROS Y SUS NOTAS, SON RAZONABLEMENTE CORRECTOS Y SON REponsABILIDAD DEL EMISOR"



MUNICIPIO DE TECOMAN, COL.
Sistema Integral de Contabilidad Gubernamental
ESTADO ANALITICO DEL EJERCICIO DEL PRESUPUESTO DE EGRESOS
 Clasificador por Objeto del Gasto (Capítulo y Concepto)
DEL 1 DE ENERO AL 31 DE ENERO DE 2021

Análisis por: Clasificador por Objeto del Gasto

Clave Presupuestaria	Descripción	Aprobado Ene-Ene	Ampliaciones / (Reducciones) Ene-Ene	Modificado Ene-Ene	Devengado Ene-Ene	Pagado Ene-Ene	Subejercicio Ene-Ene
Cap-Con							
4 1	TRANSFERENCIAS INTERNAS Y ASIGNACIONES AL SECTOR PÚBLICO	1,884,999.98	500,000.00	2,384,999.98	2,250,000.00	2,250,000.00	134,999.98
4 2	TRANSFERENCIAS AL RESTO DEL SECTOR PUBLICO	0.00	0.00	0.00	0.00	0.00	0.00
4 3	SUBSIDIOS Y SUBVENCIONES	100,883.34	0.00	100,883.34	77,324.00	77,324.00	23,559.34
4 4	AYUDAS SOCIALES	68,333.33	0.00	68,333.33	0.00	0.00	68,333.33
4 5	PENSIONES Y JUBILACIONES	4,525,881.80	0.00	4,525,881.80	3,974,059.77	3,692,641.64	551,822.03
4 6	TRANSFERENCIAS A FIDEICOMISOS, MANDATOS Y CONTRATOS ANALOGOS.	0.00	0.00	0.00	0.00	0.00	0.00
4 7	TRANSFERENCIAS A LA SEGURIDAD SOCIAL	0.00	0.00	0.00	0.00	0.00	0.00
4 8	DONATIVOS	0.00	0.00	0.00	0.00	0.00	0.00
4 9	TRANSFERENCIAS AL EXTERIOR	0.00	0.00	0.00	0.00	0.00	0.00
5 0	BIENES MUEBLES, INMUEBLES E INTANGIBLES	8,916.67	0.00	8,916.67	0.00	0.00	8,916.67
5 1	MOBILIARIO Y EQUIPO DE ADMINISTRACION	6,250.00	0.00	6,250.00	0.00	0.00	6,250.00
5 2	MOBILIARIO Y EQUIPO EDUCACIONAL Y RECREATIVO	0.00	0.00	0.00	0.00	0.00	0.00
5 3	EQUIPO E INSTRUMENTAL MEDICO Y DE LABORATORIO	0.00	0.00	0.00	0.00	0.00	0.00
5 4	VEHICULOS Y EQUIPO DE TRANSPORTE	0.00	0.00	0.00	0.00	0.00	0.00
5 5	EQUIPO DE DEFENSA Y SEGURIDAD	0.00	0.00	0.00	0.00	0.00	0.00
5 6	MAQUINARIA, OTROS EQUIPOS Y HERRAMIENTAS	2,666.67	0.00	2,666.67	0.00	0.00	2,666.67
5 7	ACTIVOS BIOLOGICOS	0.00	0.00	0.00	0.00	0.00	0.00
5 8	BIENES INMUEBLES	0.00	0.00	0.00	0.00	0.00	0.00
5 9	ACTIVOS INTANGIBLES	0.00	0.00	0.00	0.00	0.00	0.00
6 0	INVERSION PUBLICA	6,442,023.12	0.00	6,442,023.12	0.00	0.00	6,442,023.12
6 1	OBRA PUBLICA EN BIENES DE DOMINIO PUBLICO	6,442,023.12	0.00	6,442,023.12	0.00	0.00	6,442,023.12
6 2	OBRA PUBLICA EN BIENES PROPIOS	0.00	0.00	0.00	0.00	0.00	0.00
6 3	PROYECTOS PRODUCTIVOS Y ACCIONES DE FOMENTO	0.00	0.00	0.00	0.00	0.00	0.00
7 0	INVERSIONES FINANCIERAS Y OTRAS PROVISIONES	10,000.00	0.00	10,000.00	0.00	0.00	10,000.00
7 1	INVERSIONES PARA EL FOMENTO DE ACTIVIDADES PRODUCTIVAS	0.00	0.00	0.00	0.00	0.00	0.00
7 2	ACCIONES Y PARTICIPACIONES DE CAPITAL	0.00	0.00	0.00	0.00	0.00	0.00
7 3	COMPRA DE TITULOS Y VALORES	0.00	0.00	0.00	0.00	0.00	0.00
7 4	CONCESION DE PRESTAMOS	0.00	0.00	0.00	0.00	0.00	0.00
7 5	INVERSIONES EN FIDEICOMISOS, MANDATOS Y OTROS ANALOGOS	0.00	0.00	0.00	0.00	0.00	0.00
7 6	OTRAS INVERSIONES FINANCIERAS	0.00	0.00	0.00	0.00	0.00	0.00
7 9	PROVISIONES PARA CONTINGENCIAS Y OTRAS EROGACIONES ESPECIALES	10,000.00	0.00	10,000.00	0.00	0.00	10,000.00
8 0	PARTICIPACIONES Y APORTACIONES	22,051.08	0.00	22,051.08	4,566.00	4,566.00	17,485.08

"BAJO PROTESTA DE DECIR VERDAD DECLARAMOS QUE LOS ESTADOS FINANCIEROS Y SUS NOTAS, SON RAZONABLEMENTE CORRECTOS Y SON REPOSABILIDAD DEL EMISOR"



MUNICIPIO DE TECOMAN, COL.
Sistema Integral de Contabilidad Gubernamental
ESTADO ANALITICO DEL EJERCICIO DEL PRESUPUESTO DE EGRESOS
 Clasificador por Objeto del Gasto (Capítulo y Concepto)
DEL 1 DE ENERO AL 31 DE ENERO DE 2021

Análisis por: Clasificador por Objeto del Gasto

Clave Presupuestaria Cap-Con	Descripción	Aprobado Ene-Ene	Ampliaciones / (Reducciones) Ene-Ene	Modificado Ene-Ene	Devengado Ene-Ene	Pagado Ene-Ene	Subejercicio Ene-Ene
8 1	PARTICIPACIONES	22,051.08	0.00	22,051.08	4,566.00	4,566.00	17,485.08
8 3	APORTACIONES	0.00	0.00	0.00	0.00	0.00	0.00
8 5	CONVENIOS	0.00	0.00	0.00	0.00	0.00	0.00
9 0	DEUDA PUBLICA	5,644,253.17	0.00	5,644,253.17	17,183,433.29	9,196,925.71	-11,539,180.12
9 1	AMORTIZACION DE LA DEUDA PUBLICA	4,956,215.81	0.00	4,956,215.81	4,941,027.30	4,941,027.30	15,188.51
9 2	INTERESES DE LA DEUDA PUBLICA	483,870.69	0.00	483,870.69	335,992.40	335,992.40	147,878.29
9 3	COMISIONES DE LA DEUDA PUBLICA	0.00	0.00	0.00	0.00	0.00	0.00
9 4	GASTOS DE LA DEUDA PUBLICA	0.00	0.00	0.00	0.00	0.00	0.00
9 5	COSTO POR CEBERTURAS	0.00	0.00	0.00	0.00	0.00	0.00
9 6	APOYOS FINANCIEROS	0.00	0.00	0.00	0.00	0.00	0.00
9 9	ADEUDOS DE EJERCICIOS FISCALES ANTERIORES (ADEFAS)	204,166.67	0.00	204,166.67	11,906,413.59	3,919,906.01	-11,702,246.92
TOTAL DEL GASTO:		52,050,349.54	1,111,498.61	53,161,848.15	38,113,195.72	29,041,305.99	15,048,652.43



MUNICIPIO DE TECOMAN, COL.
Sistema Integral de Contabilidad Gubernamental
ESTADO ANALITICO DEL EJERCICIO DEL PRESUPUESTO DE EGRESOS
Clasificación Económica (Tipo de Gasto)
DEL 1 DE ENERO AL 31 DE ENERO DE 2021

Análisis por: Clasificación Económica

Clave Presupuestaria	Descripción	Aprobado Ene-Ene	Ampliaciones / (Reducciones) Ene-Ene	Modificado Ene-Ene	Devengado Ene-Ene	Pagado Ene-Ene	Subejercicio Ene-Ene
TG							
1	GASTO CORRIENTE	40,504,750.76	1,104,910.45	41,609,661.21	16,383,906.63	15,586,835.97	25,225,754.58
2	GASTO DE CAPITAL	21,901.52	0.00	21,901.52	0.00	0.00	21,901.52
3	AMORTIZACION DE LA DEUDA Y DISMINUCION DE PASIVOS	5,648,086.50	0.00	5,648,086.50	17,183,433.29	9,196,925.71	-11,535,346.79
4	PENSIONES Y JUBILACIONES	4,525,881.80	0.00	4,525,881.80	3,974,059.77	3,692,641.64	551,822.03
5	PARTICIPACIONES	1,349,728.96	6,588.16	1,356,317.12	571,796.03	564,902.67	784,521.09
TOTAL DEL GASTO:		52,050,349.54	1,111,498.61	53,161,848.15	38,113,195.72	29,041,305.99	15,048,652.43



MUNICIPIO DE TECOMAN, COL.
Sistema Integral de Contabilidad Gubernamental
ESTADO ANALITICO DEL EJERCICIO DEL PRESUPUESTO DE EGRESOS
 Clasificación Administrativa
DEL 1 DE ENERO AL 31 DE ENERO DE 2021

Análisis por: Clasificación Administrativa

Clave Presupuestaria	Descripción	Aprobado Ene-Ene	Ampliaciones / (Reducciones) Ene-Ene	Modificado Ene-Ene	Devengado Ene-Ene	Pagado Ene-Ene	Subejercicio Ene-Ene
UP-UR-UE							
01 CABILDO		950,900.70	0.00	950,900.70	933,982.47	932,515.53	16,918.23
01 01 CABILDO		950,900.70	0.00	950,900.70	933,982.47	932,515.53	16,918.23
01 01 01	DESPACHO DE CABILDO	950,900.70	0.00	950,900.70	933,982.47	932,515.53	16,918.23
02 PRESIDENCIA MUNICIPAL		1,426,413.29	26,971.28	1,453,384.57	531,337.27	522,174.81	922,047.30
02 01 PRESIDENCIA MUNICIPAL		241,787.74	445.76	242,233.50	119,400.18	116,702.26	122,833.32
02 01 01	DESPACHO DE PRESIDENCIA MUNICIPAL	241,787.74	445.76	242,233.50	119,400.18	116,702.26	122,833.32
02 02 COMUNICACION SOCIAL		192,776.82	7,589.08	200,365.90	60,580.56	59,060.18	139,785.34
02 02 01	DIRECCION DE COMUNICACION SOCIAL	192,776.82	7,589.08	200,365.90	60,580.56	59,060.18	139,785.34
02 03 ATENCION CIUDADANA		136,452.24	5,804.16	142,256.40	37,022.05	37,022.05	105,234.35
02 03 01	DIRECCION DE ATENCION CIUDADANA	136,452.24	5,804.16	142,256.40	37,022.05	37,022.05	105,234.35
02 04 DESARROLLO SOCIAL		53,585.47	3,161.46	56,746.93	24,017.57	24,017.57	32,729.36
02 04 01	DIRECCION DE DESARROLLO SOCIAL	53,585.47	3,161.46	56,746.93	24,017.57	24,017.57	32,729.36
02 05 FOMENTO ECONOMICO		379,778.41	600.22	380,378.63	123,921.19	118,977.03	256,457.44
02 05 01	DIRECCION DE FOMENTO ECONOMICO	379,778.41	600.22	380,378.63	123,921.19	118,977.03	256,457.44
02 06 SISTEMA DE PROTECCION INTEGRAL DE NIÑAS, NIÑOS Y ADOLESCENTES		45,886.14	2,161.46	48,047.60	20,617.57	20,617.57	27,430.03
02 06 01	DIRECCION DEL SISTEMA DE PROTECCION INTEGRAL DE NIÑAS, NIÑOS Y ADOLESCENTES	45,886.14	2,161.46	48,047.60	20,617.57	20,617.57	27,430.03
02 07 UNIDAD DE TRANSPARENCIA Y ACCESO A LA INFORMACION PUBLICA MUNICIPAL		128,617.18	0.00	128,617.18	39,240.50	39,240.50	89,376.68
02 07 01	DIRECCION DE TRANSPARENCIA Y ACCESO A LA INFORMACION PUBLICA MUNICIPAL	128,617.18	0.00	128,617.18	39,240.50	39,240.50	89,376.68
02 08 PROTECCION CIVIL		247,529.29	7,209.14	254,738.43	106,537.65	106,537.65	148,200.78
02 08 01	DIRECCION DE PROTECCION CIVIL	247,529.29	7,209.14	254,738.43	106,537.65	106,537.65	148,200.78
03 SECRETARIA DEL AYUNTAMIENTO		1,692,725.72	71,288.86	1,764,014.58	891,226.86	842,308.19	872,787.72
03 01 SECRETARIA DEL AYUNTAMIENTO		438,888.09	18,600.54	457,488.63	210,249.07	202,121.69	247,239.56
03 01 01	DESPACHO DE LA SECRETARIA DEL AYUNTAMIENTO	290,373.38	16,960.28	307,333.66	134,471.90	134,471.90	172,861.76
03 01 02	JEFATURA DE LOS SERVICIOS MUNICIPALES DE SALUD	148,514.71	1,640.26	150,154.97	75,777.17	67,649.79	74,377.80
03 02 REGISTRO CIVIL		298,751.17	408.22	299,159.39	138,454.97	128,578.54	160,704.42
03 02 01	OFICIALIA DEL REGISTRO CIVIL	298,751.17	408.22	299,159.39	138,454.97	128,578.54	160,704.42
03 03 EDUCACION Y CULTURA		955,086.46	52,280.10	1,007,366.56	542,522.82	511,607.96	464,843.74
03 03 01	DIRECCION DE EDUCACION Y CULTURA	955,086.46	52,280.10	1,007,366.56	542,522.82	511,607.96	464,843.74
04 OFICIALIA MAYOR		4,257,381.41	36,592.07	4,293,973.48	790,923.27	748,445.52	3,503,050.21
04 01 OFICIALIA MAYOR		2,691,491.47	10,198.12	2,701,689.59	67,504.39	65,887.14	2,634,185.20
04 01 01	DESPACHO DE LA OFICIALIA MAYOR	2,691,491.47	10,198.12	2,701,689.59	67,504.39	65,887.14	2,634,185.20
04 02 RECURSOS MATERIALES		275,463.14	4,676.46	280,139.60	133,536.29	125,827.16	146,603.31

BAJO PROTESTA DE DECIR VERDAD DECLARAMOS QUE LOS ESTADOS FINANCIEROS Y SUS NOTAS, SON RAZONABLEMENTE CORRECTOS Y SON REPOSABILIDAD DEL EMISOR



MUNICIPIO DE TECOMAN, COL.
Sistema Integral de Contabilidad Gubernamental
ESTADO ANALITICO DEL EJERCICIO DEL PRESUPUESTO DE EGRESOS
 Clasificación Administrativa
DEL 1 DE ENERO AL 31 DE ENERO DE 2021

Análisis por: Clasificación Administrativa

Clave Presupuestaria	Descripción	Aprobado Ene-Ene	Ampliaciones / (Reducciones) Ene-Ene	Modificado Ene-Ene	Devengado Ene-Ene	Pagado Ene-Ene	Subejercicio Ene-Ene
UP-UR-UE							
04 02 01	DIRECCION DE RECURSOS MATERIALES	275,463.14	4,676.46	280,139.60	133,536.29	125,827.16	146,603.31
04 03	RECURSOS HUMANOS	359,505.74	1,818.52	361,324.26	144,019.96	138,745.42	217,304.30
04 03 01	DIRECCION DE RECURSOS HUMANOS	359,505.74	1,818.52	361,324.26	144,019.96	138,745.42	217,304.30
04 04	CONTROL PATRIMONIAL	156,271.77	7,484.22	163,755.99	66,742.49	66,742.49	97,013.50
04 04 01	DIRECCION DE CONTROL PATRIMONIAL	156,271.77	7,484.22	163,755.99	66,742.49	66,742.49	97,013.50
04 05	SERVICIOS GENERALES	774,649.29	12,414.75	787,064.04	379,120.14	351,243.31	407,943.90
04 05 01	DIRECCION DE SERVICIOS GENERALES	774,649.29	12,414.75	787,064.04	379,120.14	351,243.31	407,943.90
05	TESORERIA MUNICIPAL	14,970,965.97	60,182.26	15,031,148.23	18,325,495.85	10,284,083.93	-3,294,347.62
05 01	TESORERIA MUNICIPAL	6,168,509.39	12,398.03	6,180,907.42	17,299,602.33	9,309,708.14	-11,118,694.91
05 01 01	DESPACHO DE LA TESORERIA MUNICIPAL	6,168,509.39	12,398.03	6,180,907.42	17,299,602.33	9,309,708.14	-11,118,694.91
05 02	CATASTRO	271,689.41	4,826.38	276,515.79	123,576.26	116,782.30	152,939.53
05 02 01	DIRECCION DE CATASTRO	271,689.41	4,826.38	276,515.79	123,576.26	116,782.30	152,939.53
05 03	EGRESOS Y CONTABILIDAD	362,330.42	946.13	363,276.55	172,036.26	160,020.22	191,240.29
05 03 01	DIRECCION DE EGRESOS Y CONTABILIDAD	362,330.42	946.13	363,276.55	172,036.26	160,020.22	191,240.29
05 04	INGRESOS	878,877.64	7,935.10	886,812.74	407,965.77	378,380.26	478,846.97
05 04 01	DIRECCION DE INGRESOS	878,877.64	7,935.10	886,812.74	407,965.77	378,380.26	478,846.97
05 05	REGLAMENTOS Y APREMIOS	328,573.42	25,257.20	353,830.62	150,484.46	150,484.46	203,346.16
05 05 01	DIRECCION DE REGLAMENTOS Y APREMIOS	328,573.42	25,257.20	353,830.62	150,484.46	150,484.46	203,346.16
05 06	SISTEMAS	227,257.92	6,484.18	233,742.10	47,049.60	47,049.60	186,692.50
05 06 01	DIRECCION DE SISTEMAS	227,257.92	6,484.18	233,742.10	47,049.60	47,049.60	186,692.50
05 07	PLANEACION Y DESARROLLO MUNICIPAL	6,733,727.77	2,335.24	6,736,063.01	124,781.17	121,658.95	6,611,281.84
05 07 01	DIRECCION DE PLANEACION Y DESARROLLO MUNICIPAL	6,733,727.77	2,335.24	6,736,063.01	124,781.17	121,658.95	6,611,281.84
06	CONTRALORIA MUNICIPAL	357,502.24	31,746.06	389,248.30	163,834.93	163,834.93	225,413.37
06 01	CONTRALORIA MUNICIPAL	209,519.82	25,461.68	234,981.50	98,569.38	98,569.38	136,412.12
06 01 01	DESPACHO DE LA CONTRALORIA MUNICIPAL	209,519.82	25,461.68	234,981.50	98,569.38	98,569.38	136,412.12
06 02	INVESTIGACION DE FALTAS ADMINISTRATIVAS	45,886.14	2,161.46	48,047.60	20,621.85	20,621.85	27,425.75
06 02 01	DIRECCION DE INVESTIGACION DE FALTAS ADMINISTRATIVAS	45,886.14	2,161.46	48,047.60	20,621.85	20,621.85	27,425.75
06 03	SUBSTANCIACION DEL PROCEDIMIENTO ADMINISTRATIVO DE RESPONSABILIDAD	45,886.14	2,161.46	48,047.60	20,621.85	20,621.85	27,425.75
06 03 01	DIRECCION DE SUBSTANCIACION DEL PROCEDIMIENTO ADMINISTRATIVO DE RESPONSABILIDAD	45,886.14	2,161.46	48,047.60	20,621.85	20,621.85	27,425.75
06 04	RESOLUCION O FALLO DEL PROCEDIMIENTO ADMINISTRATIVO DE RESPONSABILIDAD	56,210.14	1,961.46	58,171.60	24,021.85	24,021.85	34,149.75
06 04 01	DIRECCION RESOLUTORA O FALLO DEL PROCEDIMIENTO ADMINISTRATIVO DE RESPONSABILIDAD	56,210.14	1,961.46	58,171.60	24,021.85	24,021.85	34,149.75
07	JUEZ CIVICO MUNICIPAL	170,142.22	0.00	170,142.22	55,937.18	55,937.18	114,205.04

"BAJO PROTESTA DE DECIR VERDAD DECLARAMOS QUE LOS ESTADOS FINANCIEROS Y SUS NOTAS, SON RAZONABLEMENTE CORRECTOS Y SON REONSABILIDAD DEL EMISOR"



MUNICIPIO DE TECOMAN, COL.
Sistema Integral de Contabilidad Gubernamental
ESTADO ANALITICO DEL EJERCICIO DEL PRESUPUESTO DE EGRESOS
 Clasificación Administrativa
DEL 1 DE ENERO AL 31 DE ENERO DE 2021

Análisis por: Clasificación Administrativa

Clave Presupuestaria Descripción	Aprobado Ene-Ene	Ampliaciones / (Reducciones) Ene-Ene	Modificado Ene-Ene	Devengado Ene-Ene	Pagado Ene-Ene	Subejercicio Ene-Ene
07 01 JUEZ CIVICO MUNICIPAL	170,142.22	0.00	170,142.22	55,937.18	55,937.18	114,205.04
07 01 01 DIRECCION DE JUEZ CIVICO	170,142.22	0.00	170,142.22	55,937.18	55,937.18	114,205.04
08 DIRECCION GENERAL DE SERVICIOS PUBLICOS	8,784,768.27	254,795.11	9,039,563.38	3,875,818.18	3,626,863.86	5,163,745.20
08 01 SERVICIOS PUBLICOS	528,789.90	11,565.33	540,355.23	85,690.63	74,153.42	454,664.60
08 01 01 DIRECCION GENERAL DE SERVICIOS PUBLICOS	528,789.90	11,565.33	540,355.23	85,690.63	74,153.42	454,664.60
08 02 ASEO PUBLICO Y RESIDUOS SOLIDOS	4,143,119.42	201,602.91	4,344,722.33	2,375,513.95	2,238,239.18	1,969,208.38
08 02 01 DIRECCION DE ASEO PUBLICO Y RESIDUOS SOLIDOS	4,143,119.42	201,602.91	4,344,722.33	2,375,513.95	2,238,239.18	1,969,208.38
08 03 PARQUES Y JARDINES	1,659,725.38	23,277.84	1,683,003.22	816,727.18	746,220.38	866,276.04
08 03 01 DIRECCION DE PARQUES Y JARDINES	1,659,725.38	23,277.84	1,683,003.22	816,727.18	746,220.38	866,276.04
08 04 RASTRO MUNICIPAL	230,958.32	6,440.07	237,398.39	113,123.67	105,413.08	124,274.72
08 04 01 ADMINISTRACION DEL RASTRO MUNICIPAL	230,958.32	6,440.07	237,398.39	113,123.67	105,413.08	124,274.72
08 05 PANTONES MUNICIPALES	152,145.88	2,329.06	154,474.94	76,116.66	70,796.71	78,358.28
08 05 01 ADMINISTRACION DE PANTEONES MUNICIPALES	152,145.88	2,329.06	154,474.94	76,116.66	70,796.71	78,358.28
08 06 ALUMBRADO PUBLICO	2,070,029.37	9,579.90	2,079,609.27	408,646.09	392,041.09	1,670,963.18
08 06 01 DIRECCION DE ALUMBRADO PUBLICO	2,070,029.37	9,579.90	2,079,609.27	408,646.09	392,041.09	1,670,963.18
09 DIRECCION GENERAL DE DESARROLLO URBANO Y OBRAS PUBLICAS	1,904,294.54	19,076.13	1,923,370.67	826,668.97	761,735.10	1,096,701.70
09 01 DESPACHO DE LA DIRECCION GENERAL DE DESARROLLO URBANO Y OBRAS PUBLICAS	207,479.43	1,753.71	209,233.14	52,418.76	32,666.50	156,814.38
09 01 01 DESPACHO DE LA DIRECCION GENERAL DE DESARROLLO URBANO Y OBRAS PUBLICAS	207,479.43	1,753.71	209,233.14	52,418.76	32,666.50	156,814.38
09 02 OBRA PUBLICA	1,123,624.20	9,525.72	1,133,149.92	514,672.17	480,530.19	618,477.75
09 02 01 DIRECCION DE OBRA PUBLICA	1,123,624.20	9,525.72	1,133,149.92	514,672.17	480,530.19	618,477.75
09 03 ADMINISTRACION	67,400.83	4,322.62	71,723.45	30,390.14	30,390.14	41,333.31
09 03 01 COORDINACION ADMINISTRATIVA	67,400.83	4,322.62	71,723.45	30,390.14	30,390.14	41,333.31
09 04 DESARROLLO URBANO	505,790.08	3,474.08	509,264.16	229,187.90	218,148.27	280,076.26
09 04 01 DIRECCION DESARROLLO URBANO	505,790.08	3,474.08	509,264.16	229,187.90	218,148.27	280,076.26
10 DIRECCION GENERAL DE SEGURIDAD PUBLICA Y POLICIA VIAL	10,405,229.33	41,604.78	10,446,834.11	4,887,996.69	4,554,851.02	5,558,837.42
10 01 SEGURIDAD PUBLICA Y POLICIA VIAL	63,052.25	0.00	63,052.25	0.00	0.00	63,052.25
10 01 01 DESPACHO DE LA DIRECCION GENERAL DE SEGURIDAD PUBLICA Y POLICIA VIAL	63,052.25	0.00	63,052.25	0.00	0.00	63,052.25
10 02 SEGURIDAD PUBLICA	9,044,006.05	30,598.76	9,074,604.81	4,281,311.25	3,948,165.58	4,793,293.56
10 02 01 DIRECCION DE SEGURIDAD PUBLICA	9,044,006.05	30,598.76	9,074,604.81	4,281,311.25	3,948,165.58	4,793,293.56
10 03 POLICIA VIAL	1,229,297.12	3,956.18	1,233,253.30	571,857.41	571,857.41	661,395.89
10 03 01 DIRECCION DE POLICIA VIAL	1,229,297.12	3,956.18	1,233,253.30	571,857.41	571,857.41	661,395.89
10 04 PREVENCION DEL DELITO	68,873.91	7,049.84	75,923.75	34,828.03	34,828.03	41,095.72
10 04 01 DIRECCION DE PREVENCION DEL DELITO	68,873.91	7,049.84	75,923.75	34,828.03	34,828.03	41,095.72

BAJO PROTESTA DE DECIR VERDAD DECLARAMOS QUE LOS ESTADOS FINANCIEROS Y SUS NOTAS, SON RAZONABLEMENTE CORRECTOS Y SON RESPONSABILIDAD DEL EMISOR



MUNICIPIO DE TECOMAN, COL.
Sistema Integral de Contabilidad Gubernamental
ESTADO ANALITICO DEL EJERCICIO DEL PRESUPUESTO DE EGRESOS
 Clasificación Administrativa
DEL 1 DE ENERO AL 31 DE ENERO DE 2021

Análisis por: Clasificación Administrativa

Clave Presupuestaria	Descripción	Aprobado Ene-Ene	Ampliaciones / (Reducciones) Ene-Ene	Modificado Ene-Ene	Devengado Ene-Ene	Pagado Ene-Ene	Subejercicio Ene-Ene
UP-UR-UE							
11	DIRECCION GENERAL DE ASUNTOS JURIDICOS	412,329.97	69,242.06	481,572.03	328,777.58	328,777.58	152,794.45
11 02	ASUNTOS JURIDICOS	412,329.97	69,242.06	481,572.03	328,777.58	328,777.58	152,794.45
11 02 01	DIRECCION DE ASUNTOS JURIDICOS	412,329.97	69,242.06	481,572.03	328,777.58	328,777.58	152,794.45
12	ADMINISTRACION PARAMUNICIPAL	1,884,999.98	500,000.00	2,384,999.98	2,250,000.00	2,250,000.00	134,999.98
12 01	ORGANISMOS PUBLICOS DESCENTRALIZADOS	1,884,999.98	500,000.00	2,384,999.98	2,250,000.00	2,250,000.00	134,999.98
12 01 01	SISTEMA PARA EL DESARROLLO INTEGRAL DE LA FAMILIA EN EL MUNICIPIO DE TECOMAN	1,750,000.00	500,000.00	2,250,000.00	2,250,000.00	2,250,000.00	0.00
12 01 03	INSTITUTO MUNICIPAL DE LAS MUJERES TECOMENSES	41,666.66	0.00	41,666.66	0.00	0.00	41,666.66
12 01 04	INSTITUTO MUNICIPAL DE LA JUVENTUD	41,666.66	0.00	41,666.66	0.00	0.00	41,666.66
12 01 05	INSTITUTO MUNICIPAL DEL DEPORTE	51,666.66	0.00	51,666.66	0.00	0.00	51,666.66
13	JUNTAS MUNICIPALES Y COMISARIAS	306,814.10	0.00	306,814.10	277,136.70	277,136.70	29,677.40
13 01	JUNTAS MUNICIPALES Y COMISARIAS	306,814.10	0.00	306,814.10	277,136.70	277,136.70	29,677.40
13 01 01	JUNTA MUNICIPAL DE CERRO DE ORTEGA	63,364.54	0.00	63,364.54	51,002.77	51,002.77	12,361.77
13 01 02	JUNTA MUNICIPAL DE TECOLAPA	33,106.21	0.00	33,106.21	32,178.77	32,178.77	927.44
13 01 03	JUNTA MUNICIPAL DE CALERAS	35,189.54	0.00	35,189.54	34,178.77	34,178.77	1,010.77
13 01 04	JUNTA MUNICIPAL DE COFRADIA DE MORELOS	33,106.21	0.00	33,106.21	32,178.77	32,178.77	927.44
13 01 05	JUNTA MUNICIPAL DE CAXITLAN	30,189.54	0.00	30,189.54	29,378.77	29,378.77	810.77
13 01 06	JUNTA MUNICIPAL DE MADRID	43,731.21	0.00	43,731.21	31,478.77	31,478.77	12,252.44
13 01 07	COMISARIAS MUNICIPALES	68,126.85	0.00	68,126.85	66,740.08	66,740.08	1,386.77
14	JUBILADOS Y PENSIONADOS	4,525,881.80	0.00	4,525,881.80	3,974,059.77	3,692,641.64	551,822.03
14 01	JUBILADOS Y PENSIONADOS	4,525,881.80	0.00	4,525,881.80	3,974,059.77	3,692,641.64	551,822.03
14 01 01	JUBILADOS Y PENSIONADOS	4,525,881.80	0.00	4,525,881.80	3,974,059.77	3,692,641.64	551,822.03
TOTAL DEL GASTO:		52,050,349.54	1,111,498.61	53,161,848.15	38,113,195.72	29,041,305.99	15,048,652.43

"BAJO PROTESTA DE DECIR VERDAD DECLARAMOS QUE LOS ESTADOS FINANCIEROS Y SUS NOTAS, SON RAZONABLEMENTE CORRECTOS Y SON REPOSABILIDAD DEL EMISOR"



MUNICIPIO DE TECOMAN, COL.
Sistema Integral de Contabilidad Gubernamental
ESTADO ANALITICO DEL EJERCICIO DEL PRESUPUESTO DE EGRESOS
 Clasificación Funcional (Finalidad y Función)
DEL 1 DE ENERO AL 31 DE ENERO DE 2021

Análisis por: Clasificación Funcional

Clave Presupuestaria Fin-Fun	Descripción	Aprobado Ene-Ene	Ampliaciones / (Reducciones) Ene-Ene	Modificado Ene-Ene	Devengado Ene-Ene	Pagado Ene-Ene	Subejercicio Ene-Ene
01	GOBIERNO	38,233,814.02	293,574.99	38,527,389.01	30,688,905.57	21,945,495.95	7,838,483.44
01 01	LEGISLACION	950,900.70	0.00	950,900.70	933,982.47	932,515.53	16,918.23
01 02	JUSTICIA	45,886.14	2,161.46	48,047.60	20,617.57	20,617.57	27,430.03
01 03	COORDINACION DE LA POLITICA DE GOBIERNO	8,938,577.76	141,263.44	9,079,841.20	1,527,090.35	1,490,355.35	7,552,750.85
01 04	RELACIONES EXTERIORES	0.00	0.00	0.00	0.00	0.00	0.00
01 05	ASUNTOS FINANCIEROS Y HACENDARIOS	11,935,599.25	21,279.26	11,956,878.51	21,853,664.13	13,540,750.26	-9,896,785.62
01 06	SEGURIDAD NACIONAL	0.00	0.00	0.00	0.00	0.00	0.00
01 07	ASUNTOS DE ORDEN PUBLICO Y DE SEGURIDAD INTERIOR	10,822,900.84	48,813.92	10,871,714.76	5,050,471.52	4,717,325.85	5,821,243.24
01 08	OTROS SERVICIOS GENERALES	5,539,949.33	80,056.91	5,620,006.24	1,303,079.53	1,243,931.39	4,316,926.71
02	DESARROLLO SOCIAL	13,108,183.69	792,066.20	13,900,249.89	7,149,884.50	6,826,348.55	6,750,365.39
02 01	PROTECCION AMBIENTAL	4,143,119.42	201,602.91	4,344,722.33	2,375,513.95	2,238,239.18	1,969,208.38
02 02	VIVIENDA Y SERVICIOS A LA COMUNIDAD	6,542,193.39	72,268.33	6,614,461.72	2,326,973.20	2,150,359.78	4,287,488.52
02 03	SALUD	148,514.71	1,640.26	150,154.97	75,777.17	67,649.79	74,377.80
02 04	RECREACION, CULTURA Y OTRAS MANIFESTACIONES SOCIALES	291,818.47	7,589.08	299,407.55	60,580.56	59,060.18	238,826.99
02 05	EDUCACION	0.00	0.00	0.00	0.00	0.00	0.00
02 06	PROTECCION SOCIAL	1,982,537.70	508,965.62	2,491,503.32	2,311,039.62	2,311,039.62	180,463.70
02 07	OTROS ASUNTOS SOCIALES	0.00	0.00	0.00	0.00	0.00	0.00
03	DESARROLLO ECONOMICO	708,351.83	25,857.42	734,209.25	274,405.65	269,461.49	459,803.60
03 01	ASUNTOS ECONOMICOS, COMERCIALES Y LABORALES EN GENERAL	708,351.83	25,857.42	734,209.25	274,405.65	269,461.49	459,803.60
03 02	AGROPECUARIA, SILVICULTURA, PESCA Y CAZA	0.00	0.00	0.00	0.00	0.00	0.00
03 03	COMBUSTIBLES Y ENERGIA	0.00	0.00	0.00	0.00	0.00	0.00
03 04	MINERIA, MANUFACTURAS Y CONSTRUCCION	0.00	0.00	0.00	0.00	0.00	0.00
03 05	TRANSPORTE	0.00	0.00	0.00	0.00	0.00	0.00
03 06	COMUNICACIONES	0.00	0.00	0.00	0.00	0.00	0.00
03 07	TURISMO	0.00	0.00	0.00	0.00	0.00	0.00
03 08	CIENCIA, TECNOLOGIA E INNOVACION	0.00	0.00	0.00	0.00	0.00	0.00
03 09	OTRAS INDUSTRIAS Y OTROS ASUNTOS ECONOMICOS	0.00	0.00	0.00	0.00	0.00	0.00
04	OTRAS NO CLASIFICADAS EN FUNCIONES ANTERIORES	0.00	0.00	0.00	0.00	0.00	0.00
04 01	TRANSACCIONES DE LA DEUDA PUBLICA / COSTO FINANCIERO DE LA DEUDA	0.00	0.00	0.00	0.00	0.00	0.00
04 02	TRANSFERENCIAS, PARTICIPACIONES Y APORTACIONES ENTRE DIFERENTES NIVELES Y ORDENES DE GOBIERNO	0.00	0.00	0.00	0.00	0.00	0.00
04 03	SANEAMIENTO DEL SISTEMA FINANCIERO	0.00	0.00	0.00	0.00	0.00	0.00
04 04	ADEUDOS DE EJERCICIOS FISCALES ANTERIORES	0.00	0.00	0.00	0.00	0.00	0.00

"BAJO PROTESTA DE DECIR VERDAD DECLARAMOS QUE LOS ESTADOS FINANCIEROS Y SUS NOTAS, SON RAZONABLEMENTE CORRECTOS Y SON RESPONSABILIDAD DEL EMISOR"



MUNICIPIO DE TECOMAN, COL.
Sistema Integral de Contabilidad Gubernamental
ESTADO ANALITICO DEL EJERCICIO DEL PRESUPUESTO DE EGRESOS
Clasificación Funcional (Finalidad y Función)
DEL 1 DE ENERO AL 31 DE ENERO DE 2021

Análisis por: Clasificación Funcional

Clave Presupuestaria	Descripción	Aprobado Ene-Ene	Ampliaciones / (Reducciones) Ene-Ene	Modificado Ene-Ene	Devengado Ene-Ene	Pagado Ene-Ene	Subejercicio Ene-Ene
----------------------	-------------	------------------	--------------------------------------	--------------------	-------------------	----------------	----------------------

Fin-Fun

TOTAL DEL GASTO:	52,050,349.54	1,111,498.61	53,161,848.15	38,113,195.72	29,041,305.99	15,048,652.43
-------------------------	----------------------	---------------------	----------------------	----------------------	----------------------	----------------------



MUNICIPIO DE TECOMAN, COL.
Sistema Integral de Contabilidad Gubernamental
ESTADO ANALITICO DEL EJERCICIO DEL PRESUPUESTO DE EGRESOS
Fuente de Financiamiento
DEL 1 DE ENERO AL 31 DE ENERO DE 2021

Análisis por: Fuente de Financiamiento

Clave Presupuestaria	Descripción	Aprobado Ene-Ene	Ampliaciones / (Reducciones) Ene-Ene	Modificado Ene-Ene	Devengado Ene-Ene	Pagado Ene-Ene	Subejercicio Ene-Ene
FF-OF-RF							
01	NO ETIQUETADO	35,660,481.90	1,094,648.61	36,755,130.51	33,473,751.02	24,720,905.21	3,281,379.49
01 01	RECURSOS FISCALES	35,660,481.90	1,094,648.61	36,755,130.51	33,473,751.02	24,720,905.21	3,281,379.49
01 01 01	INGRESOS DEL EJERCICIO	35,660,481.90	1,094,648.61	36,755,130.51	33,473,751.02	24,720,905.21	3,281,379.49
02	ETIQUETADO	16,389,867.64	16,850.00	16,406,717.64	4,639,444.70	4,320,400.78	11,767,272.94
02 05	RECURSOS FEDERALES	16,348,716.12	16,850.00	16,365,566.12	4,639,444.70	4,320,400.78	11,726,121.42
02 05 01	FONDO DE INFRAESTRUCTURA SOCIAL MUNICIPAL FIII	6,420,121.60	0.00	6,420,121.60	0.00	0.00	6,420,121.60
02 05 02	FONDO DE FORTALECIMIENTO DE LOS MUNICIPIOS FIV	9,928,594.52	16,850.00	9,945,444.52	4,639,444.70	4,320,400.78	5,305,999.82
02 07	OTROS RECURSOS DE TRANSFERENCIAS FEDERALES ETIQUETADAS	41,151.52	0.00	41,151.52	0.00	0.00	41,151.52
02 07 01	FONDO PARA LA ADMINISTRACION, CONSERVACION Y MANTENIMIENTO DE LA ZONA FEDERAL MARITIMO	41,151.52	0.00	41,151.52	0.00	0.00	41,151.52
TOTAL DEL GASTO:		52,050,349.54	1,111,498.61	53,161,848.15	38,113,195.72	29,041,305.99	15,048,652.43



MUNICIPIO DE TECOMAN, COL.
Sistema Integral de Contabilidad Gubernamental
ESTADO ANALITICO DEL EJERCICIO DEL PRESUPUESTO DE EGRESOS
Ubicación Geográfica
DEL 1 DE ENERO AL 31 DE ENERO DE 2021

Análisis por: Ubicación Geográfica

Clave Presupuestaria	Descripción	Aprobado Ene-Ene	Ampliaciones / (Reducciones) Ene-Ene	Modificado Ene-Ene	Devengado Ene-Ene	Pagado Ene-Ene	Subejercicio Ene-Ene
Ent-Mun-Loc-Col							
06 COLIMA		52,050,349.54	1,111,498.61	53,161,848.15	38,113,195.72	29,041,305.99	15,048,652.43
06 009 TECOMAN		52,050,349.54	1,111,498.61	53,161,848.15	38,113,195.72	29,041,305.99	15,048,652.43
TOTAL DEL GASTO:		52,050,349.54	1,111,498.61	53,161,848.15	38,113,195.72	29,041,305.99	15,048,652.43

- **Información de Deuda**





MUNICIPIO DE TECOMAN, COL.
 Sistema Integral de Contabilidad Gubernamental
ENDEUDAMIENTO NETO
DEL 1 DE ENERO AL 31 DE ENERO DE 2021

Identificación de Crédito o Instrumento	Contratación/Colocación A	Amortización B	Endeudamiento Neto C = A - B
Créditos Bancarios			
BANCO AZTECA PRESTAMO	0.00	0.00	0.00
BANCO AFIRME PRESTAMO	0.00	4,580,000.00	-4,580,000.00
BANCO AFIRME PRESTAMO	0.00	4,580,000.00	-4,580,000.00
CREDITO BANOBRAS 7184	0.00	10,789.75	-10,789.75
CREDITO BANOBRAS 7186	0.00	196,421.23	-196,421.23
CREDITO BANOBRAS 7212	0.00	153,816.32	-153,816.32
Total Créditos Bancarios	0.00	9,521,027.30	-9,521,027.30

Otros Instrumentos de Deuda			
------------------------------------	--	--	--

Total Otros Instrumentos de Deuda

0.00 0.00 0.00

TOTAL

0.00 9,521,027.30 -9,521,027.30

T E S O R E R O M U N I C I P A L
 C. P. JESUS ROJAS FERMIN
 T E S O R E R I A M U N I C I P A L

P R E S I D E N T E M U N I C I P A L
 ING. ELIAS ANTONIO LOZANO OCHOA
 P R E S I D E N C I A

D I R E C T O R D E E G R E S O S Y C O N T A B I L I D A D
 C. P. J. JESUS MORAN FLORES
 D I R E C C I O N D E E G R E S O S

"BAJO PROTESTA DE DECIR VERDAD DECLARAMOS QUE LOS ESTADOS FINANCIEROS Y SUS NOTAS, SON RAZONABLEMENTE CORRECTOS Y SON REPOSABILIDAD DEL EMISOR"



MUNICIPIO DE TECOMAN, COL.
 Sistema Integral de Contabilidad Gubernamental
INTERESES DE LA DEUDA
DEL 1 DE ENERO AL 31 DE ENERO DE 2021

Identificación de Crédito o Instrumento	Devengado	Pagado
Créditos Bancarios		
BANCO AZTECA PRESTAMO	0.00	0.00
BANCO AFIRME PRESTAMO	0.00	0.00
BANCO AFIRME PRESTAMO	138,678.97	138,678.97
CREDITO BANOBRAS 7184	6,015.43	6,015.43
CREDITO BANOBRAS 7186	109,507.55	109,507.55
CREDITO BANOBRAS 7212	81,790.45	81,790.45
Total de Intereses de Créditos Bancarios	335,992.40	335,992.40

Otros Instrumentos de Deuda

Total de Intereses de Otros Instrumentos de Deuda

0.00 **0.00**

TOTAL

335,992.40 **335,992.40**



TESORERO MUNICIPAL

TESORERIA MUNICIPAL
 C.P. J. JESUS ROJAS FERMIN



PRESIDENTE MUNICIPAL

ING. ELIAS ANTONIO LOZANO OCHOA

PRESIDENCIA

DIRECTOR DE EGRESOS Y CONTABILIDAD

C.P. J. JESUS MORAN FLORES



DIRECCION DE EGRESOS

- **Información Programática**





MUNICIPIO DE TECOMAN, COL.
Sistema Integral de Contabilidad Gubernamental

GASTO POR CATEGORIA PROGRAMATICA

Modalidad de Programa

DEL 1 DE ENERO AL 31 DE ENERO DE 2021

Análisis por: Modalidad de Programa

Clave Presupuestaria	Descripción	Aprobado Ene-Ene	Ampliaciones / (Reducciones) Ene-Ene	Modificado Ene-Ene	Devengado Ene-Ene	Pagado Ene-Ene	Subejercicio Ene-Ene
GGasto-TProg-Mod							
1 PROGRAMAS		52,050,349.54	1,111,498.61	53,161,848.15	38,113,195.72	29,041,305.99	15,048,652.43
1 1 SUJETO A REGLAS DE OPERACION Y OTROS		0.00	0.00	0.00	0.00	0.00	0.00
1 1 S SUJETOS A REGLAS DE OPERACIÓN		0.00	0.00	0.00	0.00	0.00	0.00
1 1 U OTROS SUBSIDIOS		0.00	0.00	0.00	0.00	0.00	0.00
1 2 DESEMPEÑO DE LAS FUNCIONES		31,322,413.80	853,430.06	32,175,843.86	12,653,626.57	11,973,728.56	19,522,217.29
1 2 E PRESTACION DE SERVICIOS PUBLICOS		18,862,238.07	303,895.73	19,166,133.80	8,636,364.89	8,036,360.49	10,529,768.91
1 2 B PROVISION DE BIENES PUBLICOS		0.00	0.00	0.00	0.00	0.00	0.00
1 2 P PLANEACIÓN, SEGUIMIENTO Y EVALUACIÓN DE POLÍTICAS PÚBLICAS		505,790.08	3,474.08	509,264.16	229,187.90	218,148.27	280,076.26
1 2 F PROMOCIÓN Y FOMENTO		11,954,385.65	546,060.25	12,500,445.90	3,788,073.78	3,719,219.80	8,712,372.12
1 2 G REGULACIÓN Y SUPERVISIÓN		0.00	0.00	0.00	0.00	0.00	0.00
1 2 A FUNCIONES DE LAS FUERZAS ARMADAS (ÚNICAMENTE GOBIERNO FEDERAL)		0.00	0.00	0.00	0.00	0.00	0.00
1 2 R ESPECÍFICOS		0.00	0.00	0.00	0.00	0.00	0.00
1 2 K PROYECTOS DE INVERSIÓN		0.00	0.00	0.00	0.00	0.00	0.00
1 3 ADMINISTRATIVOS Y DE APOYO		16,202,053.94	258,068.55	16,460,122.49	21,485,509.38	13,374,935.79	-5,025,386.89
1 3 M APOYO AL PROCESO PRESUPUESTARIO Y PARA MEJORAR LA EFICIENCIA INSTITUCIONAL		7,996,481.11	29,581.96	8,026,063.07	18,070,673.92	10,033,903.64	-10,044,610.85
1 3 O APOYO A LA FUNCIÓN PÚBLICA Y AL MEJORAMIENTO DE LA GESTIÓN		8,205,572.83	228,486.59	8,434,059.42	3,414,835.46	3,341,032.15	5,019,223.96
1 3 W OPERACIONES AJENAS		0.00	0.00	0.00	0.00	0.00	0.00
1 4 COMPROMISOS		0.00	0.00	0.00	0.00	0.00	0.00
1 4 L OBLIGACIONES DE CUMPLIMIENTO DE RESOLUCIÓN JURISDICCIONAL		0.00	0.00	0.00	0.00	0.00	0.00
1 4 N DESASTRES NATURALES		0.00	0.00	0.00	0.00	0.00	0.00
1 5 OBLIGACIONES		4,525,881.80	0.00	4,525,881.80	3,974,059.77	3,692,641.64	551,822.03
1 5 J PENSIONES Y JUBILACIONES		4,525,881.80	0.00	4,525,881.80	3,974,059.77	3,692,641.64	551,822.03
1 5 T APORTACIONES A LA SEGURIDAD SOCIAL		0.00	0.00	0.00	0.00	0.00	0.00
1 5 Y APORTACIONES A FONDOS DE ESTABILIZACIÓN		0.00	0.00	0.00	0.00	0.00	0.00
1 5 Z APORTACIONES A FONDOS DE INVERSIÓN Y REESTRUCTURA DE PENSIONES		0.00	0.00	0.00	0.00	0.00	0.00
1 6 PROGRAMAS DE GASTO FEDERALIZADO (GOBIERNO FEDERAL)		0.00	0.00	0.00	0.00	0.00	0.00
1 6 I GASTO FEDERALIZADO		0.00	0.00	0.00	0.00	0.00	0.00
2 GASTO NO PROGRAMABLE		0.00	0.00	0.00	0.00	0.00	0.00
2 1 GASTO NO PROGRAMABLE		0.00	0.00	0.00	0.00	0.00	0.00
2 1 C PARTICIPACIONES A ENTIDADES FEDERATIVAS Y MUNICIPIOS		0.00	0.00	0.00	0.00	0.00	0.00
2 1 D COSTO FINANCIERO, DEUDA O APOYOS A DEUDORES Y AHORRADORES DE LA BANCA		0.00	0.00	0.00	0.00	0.00	0.00
2 1 H ADEUDOS DE EJERCICIOS FISCALES ANTERIORES		0.00	0.00	0.00	0.00	0.00	0.00

"BAJO PROTESTA DE DECIR VERDAD DECLARAMOS QUE LOS ESTADOS FINANCIEROS Y SUS NOTAS, SON RAZONABLEMENTE CORRECTOS Y SON REPOSABILIDAD DEL EMISOR"



MUNICIPIO DE TECOMAN, COL.
Sistema Integral de Contabilidad Gubernamental
GASTO POR CATEGORIA PROGRAMATICA
Modalidad de Programa
DEL 1 DE ENERO AL 31 DE ENERO DE 2021

Análisis por: Modalidad de Programa

Clave Presupuestaria	Descripción	Aprobado Ene-Ene	Ampliaciones / (Reducciones) Ene-Ene	Modificado Ene-Ene	Devengado Ene-Ene	Pagado Ene-Ene	Subejercicio Ene-Ene
GGasto-TProg-Mod							

TOTAL DEL GASTO: 52,050,349.54 1,111,498.61 53,161,848.15 38,113,195.72 29,041,305.99 15,048,652.43



MUNICIPIO DE TECOMAN, COL.
Sistema Integral de Contabilidad Gubernamental
ESTADO ANALITICO DEL EJERCICIO DEL PRESUPUESTO DE EGRESOS
Programa Presupuestario
DEL 1 DE ENERO AL 31 DE ENERO DE 2021

Análisis por: Programa Presupuestario

Clave Presupuestaria	Descripción	Aprobado Ene-Ene	Ampliaciones / (Reducciones) Ene-Ene	Modificado Ene-Ene	Devengado Ene-Ene	Pagado Ene-Ene	Subejercicio Ene-Ene
Prog-Prop-TProy-NProyTAct-NAct							
001	POLITICAS PUBLICAS INCLUYENTES	950,900.70	0.00	950,900.70	933,982.47	932,515.53	16,918.23
001 01	POLITICAS PUBLICAS INCLUYENTES	950,900.70	0.00	950,900.70	933,982.47	932,515.53	16,918.23
002	GOBIERNO CERCANO	547,768.51	445.76	548,214.27	396,536.88	393,838.96	151,677.39
002 01	GOBIERNO CERCANO	547,768.51	445.76	548,214.27	396,536.88	393,838.96	151,677.39
003	DIFUSION DEL QUEHACER GUBERNAMENTAL	192,776.82	7,589.08	200,365.90	60,580.56	59,060.18	139,785.34
003 01	DIFUSION DEL QUEHACER GUBERNAMENTAL	192,776.82	7,589.08	200,365.90	60,580.56	59,060.18	139,785.34
004	CIUDADANIA ORGANIZADA Y PARTICIPATIVA	137,285.57	5,804.16	143,089.73	37,022.05	37,022.05	106,067.68
004 01	CIUDADANIA ORGANIZADA Y PARTICIPATIVA	137,285.57	5,804.16	143,089.73	37,022.05	37,022.05	106,067.68
005	IMPULSO AL DESARROLLO HUMANO	53,585.47	3,161.46	56,746.93	24,017.57	24,017.57	32,729.36
005 01	IMPULSO AL DESARROLLO HUMANO	53,585.47	3,161.46	56,746.93	24,017.57	24,017.57	32,729.36
006	ACTIVACION DEL SECTOR PRODUCTIVO	379,778.41	600.22	380,378.63	123,921.19	118,977.03	256,457.44
006 01	ACTIVACION DEL SECTOR PRODUCTIVO	379,778.41	600.22	380,378.63	123,921.19	118,977.03	256,457.44
007	PROTECCION INTEGRAL DE LOS MENORES	45,886.14	2,161.46	48,047.60	20,617.57	20,617.57	27,430.03
007 01	PROTECCION INTEGRAL DE LOS MENORES	45,886.14	2,161.46	48,047.60	20,617.57	20,617.57	27,430.03
008	TRANSPARENCIA Y APERTURA GUBERNAMENTAL	128,617.18	0.00	128,617.18	39,240.50	39,240.50	89,376.68
008 01	TRANSPARENCIA Y APERTURA GUBERNAMENTAL	128,617.18	0.00	128,617.18	39,240.50	39,240.50	89,376.68
009	PREVENCIÓN Y PROTECCIÓN CIVIL	247,529.29	7,209.14	254,738.43	106,537.65	106,537.65	148,200.78
009 01	PREVENCIÓN Y PROTECCIÓN CIVIL	247,529.29	7,209.14	254,738.43	106,537.65	106,537.65	148,200.78
010	REGLAMENTACION Y GOBIERNO INTERNO	1,239,751.51	69,240.38	1,308,991.89	676,994.72	646,079.86	631,997.17
010 01	REGLAMENTACION Y GOBIERNO INTERNO	1,239,751.51	69,240.38	1,308,991.89	676,994.72	646,079.86	631,997.17
011	CUIDADO Y PREVENCIÓN DE LA SALUD	148,514.71	1,640.26	150,154.97	75,777.17	67,649.79	74,377.80
011 01	CUIDADO Y PREVENCIÓN DE LA SALUD	148,514.71	1,640.26	150,154.97	75,777.17	67,649.79	74,377.80
012	REGISTRO DEL ESTADO CIVIL DE LAS PERSONAS	298,751.17	408.22	299,159.39	138,454.97	128,578.54	160,704.42
012 01	REGISTRO DEL ESTADO CIVIL DE LAS PERSONAS	298,751.17	408.22	299,159.39	138,454.97	128,578.54	160,704.42
013	PROMOCION CULTURAL Y EDUCATIVA	5,708.33	0.00	5,708.33	0.00	0.00	5,708.33
013 01	PROMOCION CULTURAL Y EDUCATIVA	5,708.33	0.00	5,708.33	0.00	0.00	5,708.33
014	MANEJO EFICIENTE DE LOS RECURSOS	3,039,355.44	19,197.20	3,058,552.64	231,430.82	222,104.44	2,827,121.82
014 01	MANEJO EFICIENTE DE LOS RECURSOS	3,039,355.44	19,197.20	3,058,552.64	231,430.82	222,104.44	2,827,121.82
015	DESARROLLO DEL CAPITAL HUMANO	359,505.74	1,818.52	361,324.26	144,019.96	138,745.42	217,304.30
015 01	DESARROLLO DEL CAPITAL HUMANO	359,505.74	1,818.52	361,324.26	144,019.96	138,745.42	217,304.30
016	CONTROL Y RESGUARDO DEL PATRIMONIO	156,271.77	7,484.22	163,755.99	66,742.49	66,742.49	97,013.50
016 01	CONTROL Y RESGUARDO DEL PATRIMONIO	156,271.77	7,484.22	163,755.99	66,742.49	66,742.49	97,013.50
017	APOYO Y MANEJO LOGISTICO	773,399.29	12,414.75	785,814.04	379,120.14	351,243.31	406,693.90
017 01	APOYO Y MANEJO LOGISTICO	773,399.29	12,414.75	785,814.04	379,120.14	351,243.31	406,693.90
018	DISCIPLINA FINANCIERA Y FISCAL	6,530,839.81	13,344.16	6,544,183.97	17,471,638.59	9,469,728.36	-10,927,454.62

"BAJO PROTESTA DE DECIR VERDAD DECLARAMOS QUE LOS ESTADOS FINANCIEROS Y SUS NOTAS, SON RAZONABLEMENTE CORRECTOS Y SON REPOSABILIDAD DEL EMISOR"



MUNICIPIO DE TECOMAN, COL.
Sistema Integral de Contabilidad Gubernamental
ESTADO ANALITICO DEL EJERCICIO DEL PRESUPUESTO DE EGRESOS
Programa Presupuestario
DEL 1 DE ENERO AL 31 DE ENERO DE 2021

Análisis por: Programa Presupuestario

Clave Presupuestaria	Descripción	Aprobado Ene-Ene	Ampliaciones / (Reducciones) Ene-Ene	Modificado Ene-Ene	Devengado Ene-Ene	Pagado Ene-Ene	Subejercicio Ene-Ene
Prog-Prop-TProy-NProyTAct-NAct							
018 01	DISCIPLINA FINANCIERA Y FISCAL	6,530,839.81	13,344.16	6,544,183.97	17,471,638.59	9,469,728.36	-10,927,454.62
019	MODERNIZACION Y ARMONIZACION CATASTRAL	271,689.41	4,826.38	276,515.79	123,576.26	116,782.30	152,939.53
019 01	MODERNIZACION Y ARMONIZACION CATASTRAL	271,689.41	4,826.38	276,515.79	123,576.26	116,782.30	152,939.53
020	PARTICIPACION EFICIENTE Y TRIBUTARIA	878,877.64	7,935.10	886,812.74	407,965.77	378,380.26	478,846.97
020 01	PARTICIPACION EFICIENTE Y TRIBUTARIA	878,877.64	7,935.10	886,812.74	407,965.77	378,380.26	478,846.97
021	REGULACION Y ORDENAMIENTO DEL PADRON DE COMERCIO	328,573.42	25,257.20	353,830.62	150,484.46	150,484.46	203,346.16
021 01	REGULACION Y ORDENAMIENTO DEL PADRON DE COMERCIO	328,573.42	25,257.20	353,830.62	150,484.46	150,484.46	203,346.16
022	IMPLEMENTACION DE TECNOLOGIAS DE LA INFORMACIÓN Y COMUNICACIÓN	227,257.92	6,484.18	233,742.10	47,049.60	47,049.60	186,692.50
022 01	IMPLEMENTACION DE TECNOLOGIAS DE LA INFORMACION Y COMUNICACION	227,257.92	6,484.18	233,742.10	47,049.60	47,049.60	186,692.50
023	PLANEACIÓN Y GESTIÓN DE RECURSOS	6,733,727.77	2,335.24	6,736,063.01	124,781.17	121,658.95	6,611,281.84
023 01	PLANEACION Y GESTION DE RECURSOS	6,733,727.77	2,335.24	6,736,063.01	124,781.17	121,658.95	6,611,281.84
024	OBRA PÚBLICA	21,901.52	0.00	21,901.52	0.00	0.00	21,901.52
024 08	CONVENIO ZOFEMAT	21,901.52	0.00	21,901.52	0.00	0.00	21,901.52
024 08 N 001	MEJORAMIENTO DE CAMINOS	21,901.52	0.00	21,901.52	0.00	0.00	21,901.52
024 08 N 001 O 01	REHABILITACION DE CAMINO MASCOTA-PLAYA EL REAL	21,901.52	0.00	21,901.52	0.00	0.00	21,901.52
025	VIGILANCIA Y RENDICION DE CUENTAS	209,519.82	25,461.68	234,981.50	98,569.38	98,569.38	136,412.12
025 01	VIGILANCIA Y RENDICION DE CUENTAS	209,519.82	25,461.68	234,981.50	98,569.38	98,569.38	136,412.12
026	PROCURACION DE RESPONSABILIDADES	147,982.42	6,284.38	154,266.80	65,265.55	65,265.55	89,001.25
026 01	PROCURACION DE RESPONSABILIDADES	147,982.42	6,284.38	154,266.80	65,265.55	65,265.55	89,001.25
027	APLICACION DE LA LEY Y CULTURA CIVICA	170,142.22	0.00	170,142.22	55,937.18	55,937.18	114,205.04
027 01	APLICACION DE LA LEY Y CULTURA CIVICA	170,142.22	0.00	170,142.22	55,937.18	55,937.18	114,205.04
028	EFICIENCIA DE LOS SERVICIOS PUBLICOS	528,789.90	11,565.33	540,355.23	85,690.63	74,153.42	454,664.60
028 01	EFICIENCIA DE LOS SERVICIOS PUBLICOS	528,789.90	11,565.33	540,355.23	85,690.63	74,153.42	454,664.60
029	MANEJO INTEGRAL DE LOS RESIDUOS	4,143,119.42	201,602.91	4,344,722.33	2,375,513.95	2,238,239.18	1,969,208.38
029 01	MANEJO INTEGRAL DE LOS RESIDUOS	4,143,119.42	201,602.91	4,344,722.33	2,375,513.95	2,238,239.18	1,969,208.38
030	MANTENIMIENTO Y CONSERVACION DE LAS AREAS VERDES	1,659,725.38	23,277.84	1,683,003.22	816,727.18	746,220.38	866,276.04
030 01	MANTENIMIENTO Y CONSERVACION DE LAS AREAS VERDES	1,659,725.38	23,277.84	1,683,003.22	816,727.18	746,220.38	866,276.04
031	REGULACION DE HIGIENE Y SALUBRIDAD	230,958.32	6,440.07	237,398.39	113,123.67	105,413.08	124,274.72
031 01	REGULACION DE HIGIENE Y SALUBRIDAD	230,958.32	6,440.07	237,398.39	113,123.67	105,413.08	124,274.72
032	INHUMACION Y SERVICIOS DIGNOS	152,145.88	2,329.06	154,474.94	76,116.66	70,796.71	78,358.28
032 01	INHUMACION Y SERVICIOS DIGNOS	152,145.88	2,329.06	154,474.94	76,116.66	70,796.71	78,358.28
033	IMPLEMENTACION Y MANTENIMIENTO DE LA RED DE ALUMBRADO	2,071,279.37	9,579.90	2,080,859.27	408,646.09	392,041.09	1,672,213.18
033 01	IMPLEMENTACION Y MANTENIMIENTO DE LA RED DE	2,071,279.37	9,579.90	2,080,859.27	408,646.09	392,041.09	1,672,213.18

"BAJO PROTESTA DE DECIR VERDAD DECLARAMOS QUE LOS ESTADOS FINANCIEROS Y SUS NOTAS, SON RAZONABLEMENTE CORRECTOS Y SON REPOSABILIDAD DEL EMISOR"



MUNICIPIO DE TECOMAN, COL.
Sistema Integral de Contabilidad Gubernamental
ESTADO ANALITICO DEL EJERCICIO DEL PRESUPUESTO DE EGRESOS
Programa Presupuestario
DEL 1 DE ENERO AL 31 DE ENERO DE 2021

Análisis por: Programa Presupuestario

Clave Presupuestaria Descripción Prog-Prop-TProy-NProyTAct-NAct	Aprobado Ene-Ene	Ampliaciones / (Reducciones) Ene-Ene	Modificado Ene-Ene	Devengado Ene-Ene	Pagado Ene-Ene	Subejercicio Ene-Ene
ALUMBRADO						
034 CONSTRUCCION Y MANTENIMIETNO DE INFRAESTRUCTURA PUBLICA	1,101,722.68	9,525.72	1,111,248.40	514,672.17	480,530.19	596,576.23
034 01 CONSTRUCCION Y MANTENIMIETNO DE INFRAESTRUCTURA PUBLICA	1,101,722.68	9,525.72	1,111,248.40	514,672.17	480,530.19	596,576.23
035 PLANEACION Y ORDENAMIENTO MUNICIPAL	505,790.08	3,474.08	509,264.16	229,187.90	218,148.27	280,076.26
035 01 PLANEACION Y ORDENAMIENTO MUNICIPAL	505,790.08	3,474.08	509,264.16	229,187.90	218,148.27	280,076.26
036 SEGURIDAD Y PREVENION CIUDADANA	1,317,395.63	6,588.16	1,323,983.79	571,796.03	564,902.67	752,187.76
036 01 SEGURIDAD Y PREVENION CIUDADANA	1,317,395.63	6,588.16	1,323,983.79	571,796.03	564,902.67	752,187.76
037 PROFESIONALIZACION Y CAPACITACION POLICIAL	7,942,314.75	27,966.78	7,970,281.53	3,778,720.42	3,452,468.11	4,191,561.11
037 01 PROFESIONALIZACION Y CAPACITACION POLICIAL	7,942,314.75	27,966.78	7,970,281.53	3,778,720.42	3,452,468.11	4,191,561.11
038 ORDEN Y REGULACION VIAL	1,076,645.04	0.00	1,076,645.04	502,652.21	502,652.21	573,992.83
038 01 ORDEN Y REGULACION VIAL	1,076,645.04	0.00	1,076,645.04	502,652.21	502,652.21	573,992.83
039 CONTRUCCION Y REHABILITACION DE INFRAESTRUCTURA PUBLICA	202,479.43	1,753.71	204,233.14	52,418.76	32,666.50	151,814.38
039 01 CONTRUCCION Y REHABILITACION DE INFRAESTRUCTURA PUBLICA	202,479.43	1,753.71	204,233.14	52,418.76	32,666.50	151,814.38
040 PREVENION DEL DELITO	68,873.91	7,049.84	75,923.75	34,828.03	34,828.03	41,095.72
040 01 PREVENION DEL DELITO	68,873.91	7,049.84	75,923.75	34,828.03	34,828.03	41,095.72
041 MARCO LEGAL Y NORMATIVIDAD	412,329.97	69,242.06	481,572.03	328,777.58	328,777.58	152,794.45
041 01 MARCO LEGAL Y NORMATIVIDAD	412,329.97	69,242.06	481,572.03	328,777.58	328,777.58	152,794.45
042 SISTEMA PARA EL DESARROLLO INTEGRAL DE LA FAMILIA	1,750,000.00	500,000.00	2,250,000.00	2,250,000.00	2,250,000.00	0.00
042 01 SISTEMA PARA EL DESARROLLO INTEGRAL DE LA FAMILIA	1,750,000.00	500,000.00	2,250,000.00	2,250,000.00	2,250,000.00	0.00
043 INSTITUTO MUNICIPAL DE LAS MUJERES TECOMENSES	41,666.66	0.00	41,666.66	0.00	0.00	41,666.66
043 01 INSTITUTO MUNICIPAL DE LAS MUJERES TECOMENSES	41,666.66	0.00	41,666.66	0.00	0.00	41,666.66
044 INSTITUTO MUNICIPAL DE LA JUVENTUD	41,666.66	0.00	41,666.66	0.00	0.00	41,666.66
044 01 INSTITUTO MUNICIPAL DE LA JUVENTUD	41,666.66	0.00	41,666.66	0.00	0.00	41,666.66
045 INSTITUTO MUNICIPAL DEL DEPORTE	51,666.66	0.00	51,666.66	0.00	0.00	51,666.66
045 01 INSTITUTO MUNICIPAL DEL DEPORTE	51,666.66	0.00	51,666.66	0.00	0.00	51,666.66
046 DESARROLLO DEL CAPITAL HUMANO	4,525,881.80	0.00	4,525,881.80	3,974,059.77	3,692,641.64	551,822.03
046 01 DESARROLLO DEL CAPITAL HUMANO	4,525,881.80	0.00	4,525,881.80	3,974,059.77	3,692,641.64	551,822.03
TOTAL DEL GASTO:	52,050,349.54	1,111,498.61	53,161,848.15	38,113,195.72	29,041,305.99	15,048,652.43

"BAJO PROTESTA DE DECIR VERDAD DECLARAMOS QUE LOS ESTADOS FINANCIEROS Y SUS NOTAS, SON RAZONABLEMENTE CORRECTOS Y SON REPOSABILIDAD DEL EMISOR"

- **Indicadores de Postura Fiscal**





MUNICIPIO DE TECOMAN, COL.
Sistema Integral de Contabilidad Gubernamental
INDICADORES DE POSTURA FISCAL
DEL 1 DE ENERO AL 31 DE ENERO DE 2021

Concepto	Estimado	Devengado	Pagado ³
I. Ingresos Presupuestarios(I=1+2)			
1. Ingresos del Gobierno de la Entidad Federativa ¹			
2. Ingresos del Sector Paraestatal ¹	50,788,564.82	40,739,364.78	40,739,364.78
II. Egresos Presupuestarios(II=3+4)			
3. Egresos del Gobierno de la Entidad Federativa ²			
4. Egresos del Sector Paraestatal ²	52,050,349.54	38,113,195.72	29,041,305.99
III. Balance Presupuestario(Superávit o Déficit)(III = I - II)	-1,261,784.72	2,626,169.06	11,698,058.79

Concepto	Estimado	Devengado	Pagado ³
III. Balance Presupuestario(Superávit o Déficit)	-1,261,784.72	2,626,169.06	11,698,058.79
IV. Intereses, Comisiones y Gastos de la Deuda	483,870.69	335,992.40	335,992.40
V. Balance Primario(Superávit o Déficit)(V = III - IV)	-1,745,655.41	2,290,176.66	11,362,066.39

Concepto	Estimado	Devengado	Pagado ³
A. Financiamiento	0.00	0.00	0.00
B. Amortización de la Deuda	4,956,215.81	4,941,027.30	4,941,027.30
C. Endeudamiento o desendeudamiento(C = A - B)	-4,956,215.81	-4,941,027.30	-4,941,027.30

1. Los Ingresos que se presentan son los ingresos presupuestario totales sin incluir los ingresos por financiamientos. Los Ingresos del Gobierno de la Entidad Federativa corresponden a los del Poder Ejecutivo, Legislativo Judicial y Autónomos.
2. Los egresos que se presentan son los egresos presupuestarios totales sin incluir los egresos por amortización. Los egresos del Gobierno de la Entidad Federativa corresponden a los del Poder Ejecutivo, Legislativo, Judicial y Órganos Autónomos.
3. Para Ingresos se reportan los ingresos recaudados; para egresos se reportan los egresos pagados.

"BAJO PROTESTA DE DECIR VERDAD DECLARAMOS QUE LOS ESTADOS FINANCIEROS Y SUS NOTAS, SON RAZONABLEMENTE CORRECTOS Y SON REONSABILIDAD DEL EMISOR"



MUNICIPIO DE TECOMAN, COL.
Sistema Integral de Contabilidad Gubernamental
**INDICADORES DE POSTURA FISCAL
DEL 1 DE ENERO AL 31 DE ENERO DE 2021**

Nota: Estas firmas corresponden al INDICADORES DE POSTURA FISCAL



TESORERO MUNICIPAL

C.P. J. JESUS ROJAS FERMIN

TESORERIA
MUNICIPAL



PRESIDENTE MUNICIPAL

ING. ELIAS ANTONIO LOZANO OCHOA

PRESIDENCIA

DIRECTOR DE EGRESOS Y CONTABILIDAD

C.P. J. JESUS MORAN FLORES



DIRECCIÓN DE
EGRESOS

- **Anexos**





MUNICIPIO DE TECOMAN, COL.
Sistema Integral de Contabilidad Gubernamental
BALANZA DE COMPROBACION
DEL 1 DE ENERO AL 31 DE ENERO DE 2021

Descripción	Saldo Anterior		Movimientos		Saldo Actual	
	Debe	Haber	Debe	Haber	Debe	Haber
ACTIVO						
ACTIVO CIRCULANTE	83,480,703.69	0.00	88,618,217.36	90,557,794.34	81,541,126.71	0.00
<i>EFFECTIVO Y EQUIVALENTES</i>	<i>39,842,090.29</i>	<i>0.00</i>	<i>87,230,168.85</i>	<i>90,502,206.92</i>	<i>36,570,052.22</i>	<i>0.00</i>
BANCOS/TESORERIA	39,842,090.29	0.00	87,230,168.85	90,502,206.92	36,570,052.22	0.00
<i>DERECHOS A RECIBIR EFFECTIVO O EQUIVALENTES</i>	<i>43,668,195.72</i>	<i>0.00</i>	<i>1,328,883.87</i>	<i>26,005.10</i>	<i>44,971,074.49</i>	<i>0.00</i>
INVERSIONES FINANCIERAS DE CORTO PLAZO	1,934,678.15	0.00	0.00	0.00	1,934,678.15	0.00
CUENTAS POR COBRAR A CORTO PLAZO	234,554.81	0.00	0.00	0.00	234,554.81	0.00
DEUDORES DIVERSOS POR COBRAR A CORTO PLAZO	41,450,119.23	0.00	1,233,183.78	18,005.10	42,665,297.91	0.00
DEUDORES POR ANTICIPOS DE TESORERIA A CORTO PLAZO	48,843.53	0.00	95,700.09	8,000.00	136,543.62	0.00
<i>DERECHOS A RECIBIR BIENES O SERVICIOS</i>	<i>0.00</i>	<i>29,582.32</i>	<i>59,164.64</i>	<i>29,582.32</i>	<i>0.00</i>	<i>0.00</i>
ANTICIPO A CONTRATISTAS POR OBRAS PÚBLICAS A CORTO PLAZO	0.00	29,582.32	59,164.64	29,582.32	0.00	0.00
ACTIVO NO CIRCULANTE	723,110,201.73	0.00	0.00	0.00	723,110,201.73	0.00
<i>BIENES INMUEBLES, INFRAESTRUCTURA Y CONSTRUCCIONES EN PROCESO</i>	<i>576,769,503.55</i>	<i>0.00</i>	<i>0.00</i>	<i>0.00</i>	<i>576,769,503.55</i>	<i>0.00</i>
TERRENOS	11,426,870.51	0.00	0.00	0.00	11,426,870.51	0.00
EDIFICIOS NO HABITACIONALES	111,416,201.01	0.00	0.00	0.00	111,416,201.01	0.00
CONSTRUCCIONES EN PROCESO EN BIENES DE DOMINIO PÚBLICO	415,279,189.09	0.00	0.00	0.00	415,279,189.09	0.00
CONSTRUCCIONES EN PROCESO EN BIENES PROPIOS	38,647,242.94	0.00	0.00	0.00	38,647,242.94	0.00
<i>BIENES MUEBLES</i>	<i>145,621,488.19</i>	<i>0.00</i>	<i>0.00</i>	<i>0.00</i>	<i>145,621,488.19</i>	<i>0.00</i>
MOBILIARIO Y EQUIPO DE ADMINISTRACIÓN	16,682,952.71	0.00	0.00	0.00	16,682,952.71	0.00
MOBILIARIO Y EQUIPO EDUCACIONAL Y RECREATIVO	1,089,071.19	0.00	0.00	0.00	1,089,071.19	0.00
EQUIPO E INSTRUMENTAL MÉDICO Y DE LABORATORIO	2,891.10	0.00	0.00	0.00	2,891.10	0.00
EQUIPO DE TRANSPORTE	79,277,516.70	0.00	0.00	0.00	79,277,516.70	0.00
EQUIPO DE DEFENSA Y SEGURIDAD	10,426,531.27	0.00	0.00	0.00	10,426,531.27	0.00
MAQUINARIA, OTROS EQUIPOS Y HERRAMIENTAS	38,142,525.22	0.00	0.00	0.00	38,142,525.22	0.00
<i>ACTIVOS INTANGIBLES</i>	<i>719,209.99</i>	<i>0.00</i>	<i>0.00</i>	<i>0.00</i>	<i>719,209.99</i>	<i>0.00</i>
SOFTWARE	719,209.99	0.00	0.00	0.00	719,209.99	0.00
PASIVO						
PASIVO CIRCULANTE	0.00	220,989,051.28	80,101,531.11	58,820,277.91	0.00	199,707,798.08
<i>CUENTAS POR PAGAR A CORTO PLAZO</i>	<i>0.00</i>	<i>157,482,028.69</i>	<i>48,474,200.09</i>	<i>45,806,600.79</i>	<i>0.00</i>	<i>154,814,429.39</i>
SERVICIOS PERSONALES POR PAGAR A CORTO PLAZO	0.00	6,372,443.37	556,718.65	459,132.55	0.00	6,274,857.27
PROVEEDORES POR PAGAR A CORTO PLAZO	0.00	17,430,441.55	15,840,676.52	14,797,481.88	0.00	16,387,246.91
CONTRATISTAS POR OBRAS PÚBLICAS POR PAGAR A CORTO PLAZO	0.00	18,562,616.48	5,523,851.89	0.00	0.00	13,038,764.59



MUNICIPIO DE TECOMAN, COL.
Sistema Integral de Contabilidad Gubernamental
BALANZA DE COMPROBACION
DEL 1 DE ENERO AL 31 DE ENERO DE 2021

Descripción	Saldo Anterior		Movimientos		Saldo Actual	
	Debe	Haber	Debe	Haber	Debe	Haber
PARTICIPACIONES Y APORTACIONES POR PAGAR A CORTO PLAZO	0.00	20,609.00	13,188.00	13,188.00	0.00	20,609.00
TRANSFERENCIAS OTORGADAS POR PAGAR A CORTO PLAZO	0.00	2,081,533.43	2,948,557.73	2,708,557.73	0.00	1,841,533.43
RETENCIONES Y CONTRIBUCIONES POR PAGAR A CORTO PLAZO	0.00	115,035,979.21	23,204,108.55	21,816,768.33	0.00	113,648,638.99
DEVOLUCIONES DE LA LEY DE INGRESO POR PAGAR A CORTO PLAZO	1,565,831.56	0.00	12,098.75	11,472.30	1,566,458.01	0.00
OTRAS CUENTAS POR PAGAR A CORTO PLAZO	455,762.79	0.00	375,000.00	6,000,000.00	0.00	5,169,237.21
PORCIÓN A CORTO PLAZO DE LA DEUDA PÚBLICA A LARGO PLAZO	0.00	27,480,000.00	4,941,027.30	0.00	0.00	22,538,972.70
PORCIÓN A CORTO PLAZO DE LA DEUDA PÚBLICA INTERNA	0.00	27,480,000.00	4,941,027.30	0.00	0.00	22,538,972.70
PROVISIONES A CORTO PLAZO	0.00	36,027,022.59	26,686,303.72	13,013,677.12	0.00	22,354,395.99
OTRAS PROVISIONES A CORTO PLAZO	0.00	36,027,022.59	26,686,303.72	13,013,677.12	0.00	22,354,395.99
PASIVO NO CIRCULANTE	0.00	44,498,287.92	0.00	0.00	0.00	44,498,287.92
DEUDA PÚBLICA A LARGO PLAZO	0.00	44,498,287.92	0.00	0.00	0.00	44,498,287.92
PRÉSTAMOS DE LA DEUDA INTERNA POR PAGAR A LARGO PLAZO	0.00	44,498,287.92	0.00	0.00	0.00	44,498,287.92
HACIENDA PUBLICA/ PATRIMONIO						
HACIENDA PUBLICA/ PATRIMONIO CONTRIBUIDO	0.00	112,800,105.42	0.00	0.00	0.00	112,800,105.42
APORTACIONES	0.00	112,800,105.42	0.00	0.00	0.00	112,800,105.42
PATRIMONIO HACIENDA PUBLICA	0.00	112,800,105.42	0.00	0.00	0.00	112,800,105.42
HACIENDA PUBLICA/ PATRIMONIO GENERADO	0.00	428,303,460.80	131,933.73	0.00	0.00	428,171,527.07
RESULTADOS DE EJERCICIOS ANTERIORES	0.00	428,303,460.80	131,933.73	0.00	0.00	428,171,527.07
RESULTADO EJERCICIOS ANTERIORES 2008	56,597,924.79	0.00	0.00	0.00	56,597,924.79	0.00
RESULTADO EJERCICIO 2009	0.00	18,225,928.30	0.00	0.00	0.00	18,225,928.30
RESULTADO EJERCICIO 2010	0.00	5,967,780.44	0.00	0.00	0.00	5,967,780.44
RESULTADO EJERCICIO 2011	38,776,295.80	0.00	0.00	0.00	38,776,295.80	0.00
RESULTADO EJERCICIO 2012	0.00	11,110,264.16	0.00	0.00	0.00	11,110,264.16
RESULTADO EJERCICIO 2013	0.00	37,062,029.03	0.00	0.00	0.00	37,062,029.03
RESULTADO EJERCICIO 2014	0.00	56,844,305.41	0.00	0.00	0.00	56,844,305.41
RESULTADO EJERCICIO 2015	0.00	50,324,689.72	0.00	0.00	0.00	50,324,689.72
RESULTADOS EJERCICIO 2016	0.00	81,466,415.20	0.00	0.00	0.00	81,466,415.20
RESULTADOS EJERCICIO 2017	0.00	10,075,364.58	0.00	0.00	0.00	10,075,364.58
RESULTADOS EJERCICIO 2018	0.00	59,424,164.35	0.00	0.00	0.00	59,424,164.35
RESULTADOS EJERCICIO 2019	0.00	84,235,491.97	0.00	0.00	0.00	84,235,491.97
RESULTADOS EJERCICIO 2020	0.00	108,941,248.23	131,933.73	0.00	0.00	108,809,314.50



MUNICIPIO DE TECOMAN, COL.
Sistema Integral de Contabilidad Gubernamental
BALANZA DE COMPROBACION
DEL 1 DE ENERO AL 31 DE ENERO DE 2021

Descripción	Saldo Anterior		Movimientos		Saldo Actual	
	Debe	Haber	Debe	Haber	Debe	Haber
INGRESOS Y OTROS BENEFICIOS						
INGRESOS DE GESTIÓN	0.00	0.00	0.08	23,700,424.90	0.00	23,700,424.82
<i>IMPUESTOS</i>	<i>0.00</i>	<i>0.00</i>	<i>0.08</i>	<i>20,469,794.03</i>	<i>0.00</i>	<i>20,469,793.95</i>
IMPUESTOS SOBRE EL PATRIMONIO	0.00	0.00	0.08	19,381,837.78	0.00	19,381,837.70
IMPUESTOS SOBRE LA PRODUCCIÓN, EL CONSUMO Y LAS TRANSACCIONES	0.00	0.00	0.00	787,302.38	0.00	787,302.38
ACCESORIOS DE IMPUESTOS	0.00	0.00	0.00	300,653.87	0.00	300,653.87
<i>DERECHOS</i>	<i>0.00</i>	<i>0.00</i>	<i>0.00</i>	<i>2,603,205.27</i>	<i>0.00</i>	<i>2,603,205.27</i>
DERECHOS POR EL USO, GOCE, APROVECHAMIENTO O EXPLOTACIÓN DE BIENES DE DOMINIO PÚBLICO	0.00	0.00	0.00	76,019.04	0.00	76,019.04
DERECHOS POR PRESTACIÓN DE SERVICIOS	0.00	0.00	0.00	1,002,988.57	0.00	1,002,988.57
ACCESORIOS DE DERECHOS	0.00	0.00	0.00	19,258.51	0.00	19,258.51
OTROS DERECHOS	0.00	0.00	0.00	1,504,939.15	0.00	1,504,939.15
<i>PRODUCTOS</i>	<i>0.00</i>	<i>0.00</i>	<i>0.00</i>	<i>430,876.71</i>	<i>0.00</i>	<i>430,876.71</i>
PRODUCTOS	0.00	0.00	0.00	430,876.71	0.00	430,876.71
<i>APROVECHAMIENTOS</i>	<i>0.00</i>	<i>0.00</i>	<i>0.00</i>	<i>196,548.89</i>	<i>0.00</i>	<i>196,548.89</i>
MULTAS	0.00	0.00	0.00	196,540.50	0.00	196,540.50
OTROS APROVECHAMIENTOS	0.00	0.00	0.00	8.39	0.00	8.39
PARTICIPACIONES, APORTACIONES, CONVENIOS, INCENTIVOS DERIVADOS DE LA COLABORACIÓN FISCAL, FONDOS DISTINTOS DE APORTACIONES, TRANSFERENCIAS, ASIGNACIONES, SUBSIDIOS Y SUBVENCIONES, Y PENSIONES Y JUBILACIONES	0.00	0.00	6,612,043.06	23,650,983.02	0.00	17,038,939.96
<i>PARTICIPACIONES, APORTACIONES, CONVENIOS, INCENTIVOS DERIVADOS DE LA COLABORACIÓN FISCAL Y FONDOS DISTINTOS DE APORTACIONES</i>	<i>0.00</i>	<i>0.00</i>	<i>6,612,043.06</i>	<i>23,650,983.02</i>	<i>0.00</i>	<i>17,038,939.96</i>
PARTICIPACIONES	0.00	0.00	6,612,043.06	23,412,735.97	0.00	16,800,692.91
CONVENIOS	0.00	0.00	0.00	238,247.05	0.00	238,247.05
GASTOS Y OTRAS PÉRDIDAS						
GASTOS DE FUNCIONAMIENTO	0.00	0.00	14,623,812.66	0.00	14,623,812.66	0.00
<i>SERVICIOS PERSONALES</i>	<i>0.00</i>	<i>0.00</i>	<i>13,750,480.71</i>	<i>0.00</i>	<i>13,750,480.71</i>	<i>0.00</i>
REMUNERACIONES AL PERSONAL DE CARÁCTER PERMANENTE	0.00	0.00	9,980,770.10	0.00	9,980,770.10	0.00
REMUNERACIONES AL PERSONAL DE CARÁCTER TRANSITORIO	0.00	0.00	912,054.14	0.00	912,054.14	0.00
REMUNERACIONES ADICIONALES Y ESPECIALES	0.00	0.00	527,151.59	0.00	527,151.59	0.00
SEGURIDAD SOCIAL	0.00	0.00	92,585.14	0.00	92,585.14	0.00
OTRAS PRESTACIONES SOCIALES Y ECONOMICAS	0.00	0.00	2,237,919.74	0.00	2,237,919.74	0.00



MUNICIPIO DE TECOMAN, COL.
Sistema Integral de Contabilidad Gubernamental
BALANZA DE COMPROBACION
DEL 1 DE ENERO AL 31 DE ENERO DE 2021

Descripción	Saldo Anterior		Movimientos		Saldo Actual	
	Debe	Haber	Debe	Haber	Debe	Haber
MATERIALES Y SUMINISTROS	0.00	0.00	371,474.79	0.00	371,474.79	0.00
MATERIALES Y ARTICULOS DE CONSTRUCCION Y DE REPARACION	0.00	0.00	5,336.86	0.00	5,336.86	0.00
COMBUSTIBLES, LUBRICANTES Y ADITIVOS	0.00	0.00	366,137.93	0.00	366,137.93	0.00
SERVICIOS GENERALES	0.00	0.00	501,857.16	0.00	501,857.16	0.00
SERVICIOS BÁSICOS	0.00	0.00	288,600.06	0.00	288,600.06	0.00
OTROS SERVICIOS GENERALES	0.00	0.00	213,257.10	0.00	213,257.10	0.00
TRANSFERENCIAS, ASIGNACIONES, SUBSIDIOS Y OTRAS AYUDAS	0.00	0.00	6,448,452.32	147,068.55	6,301,383.77	0.00
TRANSFERENCIAS INTERNAS Y ASIGNACIONES AL SECTOR PÚBLICO	0.00	0.00	2,250,000.00	0.00	2,250,000.00	0.00
TRANSFERENCIAS INTERNAS AL SECTOR PÚBLICO	0.00	0.00	2,250,000.00	0.00	2,250,000.00	0.00
SUBSIDIOS Y SUBENCIONES	0.00	0.00	86,624.00	9,300.00	77,324.00	0.00
SUBSIDIOS	0.00	0.00	86,624.00	9,300.00	77,324.00	0.00
PENSIONES Y JUBILACIONES	0.00	0.00	4,111,828.32	137,768.55	3,974,059.77	0.00
JUBILACIONES	0.00	0.00	4,111,828.32	137,768.55	3,974,059.77	0.00
PARTICIPACIONES Y APORTACIONES	0.00	0.00	4,566.00	0.00	4,566.00	0.00
PARTICIPACIONES	0.00	0.00	4,566.00	0.00	4,566.00	0.00
PARTICIPACIONES DE LA FEDERACIÓN A ENTIDADES FEDERATIVAS Y MUNICIPIOS	0.00	0.00	4,566.00	0.00	4,566.00	0.00
INTERESES, COMISIONES Y OTROS GASTOS DE LA DEUDA PÚBLICA	0.00	0.00	335,992.40	0.00	335,992.40	0.00
INTERESES DE LA DEUDA PÚBLICA	0.00	0.00	335,992.40	0.00	335,992.40	0.00
INTERESES DE LA DEUDA PÚBLICA INTERNA	0.00	0.00	335,992.40	0.00	335,992.40	0.00
CUENTAS DE CIERRE CONTABLE						
CUENTAS DE ORDEN CONTABLES						
CUENTAS DE ORDEN PRESUPUESTARIAS						
LEY DE INGRESOS	0.00	0.00	606,126,902.12	606,126,902.12	0.00	0.00
LEY DE INGRESOS ESTIMADA	0.00	0.00	498,200,000.00	0.00	498,200,000.00	0.00
IMPUESTOS	0.00	0.00	77,939,732.24	0.00	77,939,732.24	0.00
DERECHOS	0.00	0.00	38,647,441.56	0.00	38,647,441.56	0.00
PRODUCTOS DE TIPO CORRIENTE	0.00	0.00	4,228,771.07	0.00	4,228,771.07	0.00
APROVECHAMIENTOS DE TIPO CORRIENTE	0.00	0.00	3,562,570.18	0.00	3,562,570.18	0.00
PARTICIPACIONES Y APORTACIONES.	0.00	0.00	373,821,484.95	0.00	373,821,484.95	0.00
LEY DE INGRESOS POR EJECUTAR	0.00	0.00	47,351,407.92	504,812,043.14	0.00	457,460,635.22
IMPUESTOS	0.00	0.00	20,469,794.03	77,939,732.32	0.00	57,469,938.29



MUNICIPIO DE TECOMAN, COL.
Sistema Integral de Contabilidad Gubernamental
BALANZA DE COMPROBACION
DEL 1 DE ENERO AL 31 DE ENERO DE 2021

Descripción	Saldo Anterior		Movimientos		Saldo Actual	
	Debe	Haber	Debe	Haber	Debe	Haber
DERECHOS	0.00	0.00	2,603,205.27	38,647,441.56	0.00	36,044,236.29
PRODUCTOS DE TIPO CORRIENTE	0.00	0.00	430,876.71	4,228,771.07	0.00	3,797,894.36
APROVECHAMIENTOS DE TIPO CORRIENTE	0.00	0.00	196,548.89	3,562,570.18	0.00	3,366,021.29
PARTICIPACIONES Y APORTACIONES.	0.00	0.00	23,650,983.02	380,433,528.01	0.00	356,782,544.99
LEY DE INGRESOS DEVENGADA	0.00	0.00	53,963,451.06	53,963,451.06	0.00	0.00
IMPUESTOS	0.00	0.00	20,469,794.11	20,469,794.11	0.00	0.00
DERECHOS	0.00	0.00	2,603,205.27	2,603,205.27	0.00	0.00
PRODUCTOS DE TIPO CORRIENTE	0.00	0.00	430,876.71	430,876.71	0.00	0.00
APROVECHAMIENTOS DE TIPO CORRIENTE	0.00	0.00	196,548.89	196,548.89	0.00	0.00
PARTICIPACIONES Y APORTACIONES.	0.00	0.00	30,263,026.08	30,263,026.08	0.00	0.00
LEY DE INGRESOS RECAUDADA	0.00	0.00	6,612,043.14	47,351,407.92	0.00	40,739,364.78
IMPUESTOS	0.00	0.00	0.08	20,469,794.03	0.00	20,469,793.95
DERECHOS	0.00	0.00	0.00	2,603,205.27	0.00	2,603,205.27
PRODUCTOS DE TIPO CORRIENTE	0.00	0.00	0.00	430,876.71	0.00	430,876.71
APROVECHAMIENTOS DE TIPO CORRIENTE	0.00	0.00	0.00	196,548.89	0.00	196,548.89
PARTICIPACIONES Y APORTACIONES.	0.00	0.00	6,612,043.06	23,650,983.02	0.00	17,038,939.96
PRESUPUESTO DE EGRESOS	0.00	0.00	644,671,935.89	644,671,935.89	0.00	0.00
PRESUPUESTO DE EGRESOS APROBADO	0.00	0.00	0.00	498,200,000.00	0.00	498,200,000.00
SERVICIOS PERSONALES (APROBADO)	0.00	0.00	0.00	254,796,818.01	0.00	254,796,818.01
MATERIALES Y SUMINISTROS (APROBADO)	0.00	0.00	0.00	12,091,643.79	0.00	12,091,643.79
SERVICIOS GENERALES (APROBADO)	0.00	0.00	0.00	35,299,923.92	0.00	35,299,923.92
TRANSFERENCIAS, ASIGNACIONES, SUBSIDIOS Y OTRAS AYUDAS (APROBADO)	0.00	0.00	0.00	79,081,181.65	0.00	79,081,181.65
BIENES MUEBLES, INMUEBLES E INTANGIBLES (APROBADO)	0.00	0.00	0.00	107,000.05	0.00	107,000.05
INVERSION PUBLICA (APROBADO)	0.00	0.00	0.00	77,304,277.53	0.00	77,304,277.53
PARTICIPACIONES Y APORTACIONES (APROBADO)	0.00	0.00	0.00	264,612.96	0.00	264,612.96
DEUDA PUBLICA (APROBADO)	0.00	0.00	0.00	39,254,542.09	0.00	39,254,542.09
PRESUPUESTO DE EGRESOS POR EJERCER	0.00	0.00	499,457,725.04	39,376,839.22	460,080,885.82	0.00
SERVICIOS PERSONALES (POR EJERCER)	0.00	0.00	255,356,179.25	14,309,841.95	241,046,337.30	0.00
MATERIALES Y SUMINISTROS (POR EJERCER)	0.00	0.00	12,096,050.42	381,799.88	11,714,250.54	0.00
SERVICIOS GENERALES (POR EJERCER)	0.00	0.00	35,346,812.54	548,745.78	34,798,066.76	0.00
TRANSFERENCIAS, ASIGNACIONES, SUBSIDIOS Y OTRAS AYUDAS (POR EJERCER)	0.00	0.00	79,728,250.20	6,948,452.32	72,779,797.88	0.00
BIENES MUEBLES, INMUEBLES E INTANGIBLES (POR EJERCER)	0.00	0.00	107,000.05	0.00	107,000.05	0.00
INVERSION PUBLICA (POR EJERCER)	0.00	0.00	77,304,277.53	0.00	77,304,277.53	0.00
PARTICIPACIONES Y APORTACIONES (POR EJERCER)	0.00	0.00	264,612.96	4,566.00	260,046.96	0.00



MUNICIPIO DE TECOMAN, COL.
Sistema Integral de Contabilidad Gubernamental
BALANZA DE COMPROBACION
DEL 1 DE ENERO AL 31 DE ENERO DE 2021

Descripción	Saldo Anterior		Movimientos		Saldo Actual	
	Debe	Haber	Debe	Haber	Debe	Haber
DEUDA PUBLICA (POR EJERCER)	0.00	0.00	39,254,542.09	17,183,433.29	22,071,108.80	0.00
MODIFICACIONES AL PRESUPUESTO DE EGRESOS APROBADO	0.00	0.00	1,110,656.49	1,110,656.49	0.00	0.00
SERVICIOS PERSONALES (MODIFICADO)	0.00	0.00	559,361.24	559,361.24	0.00	0.00
MATERIALES Y SUMINISTROS (MODIFICADO)	0.00	0.00	4,406.63	4,406.63	0.00	0.00
SERVICIOS GENERALES (MODIFICADO)	0.00	0.00	46,888.62	46,888.62	0.00	0.00
TRANSFERENCIAS, ASIGNACIONES, SUBSIDIOS Y OTRAS AYUDAS (MODIFICADO)	0.00	0.00	500,000.00	500,000.00	0.00	0.00
PRESUPUESTO DE EGRESOS COMPROMETIDO	0.00	0.00	38,413,251.28	38,407,332.82	5,918.46	0.00
SERVICIOS PERSONALES (COMPOMETIDO)	0.00	0.00	13,750,480.71	13,750,480.71	0.00	0.00
MATERIALES Y SUMINISTROS (COMPOMETIDO)	0.00	0.00	377,393.25	371,474.79	5,918.46	0.00
SERVICIOS GENERALES (COMPOMETIDO)	0.00	0.00	501,857.16	501,857.16	0.00	0.00
TRANSFERENCIAS, ASIGNACIONES, SUBSIDIOS Y OTRAS AYUDAS (COMPOMETIDO)	0.00	0.00	6,595,520.87	6,595,520.87	0.00	0.00
PARTICIPACIONES Y APORTACIONES (COMPOMETIDO)	0.00	0.00	4,566.00	4,566.00	0.00	0.00
DEUDA PUBLICA (COMPOMETIDO)	0.00	0.00	17,183,433.29	17,183,433.29	0.00	0.00
PRESUPUESTO DE EGRESOS DEVENGADO	0.00	0.00	38,398,032.82	38,398,032.82	0.00	0.00
SERVICIOS PERSONALES (DEVENGADO)	0.00	0.00	13,750,480.71	13,750,480.71	0.00	0.00
MATERIALES Y SUMINISTROS (DEVENGADO)	0.00	0.00	371,474.79	371,474.79	0.00	0.00
SERVICIOS GENERALES (DEVENGADO)	0.00	0.00	501,857.16	501,857.16	0.00	0.00
TRANSFERENCIAS, ASIGNACIONES, SUBSIDIOS Y OTRAS AYUDAS (DEVENGADO)	0.00	0.00	6,586,220.87	6,586,220.87	0.00	0.00
PARTICIPACIONES Y APORTACIONES (DEVENGADO)	0.00	0.00	4,566.00	4,566.00	0.00	0.00
DEUDA PUBLICA (DEVENGADO)	0.00	0.00	17,183,433.29	17,183,433.29	0.00	0.00
PRESUPUESTO DE EGRESOS EJERCIDO	0.00	0.00	38,250,964.27	29,179,074.54	9,071,889.73	0.00
SERVICIOS PERSONALES (EJERCIDO)	0.00	0.00	13,750,480.71	13,317,991.48	432,489.23	0.00
MATERIALES Y SUMINISTROS (EJERCIDO)	0.00	0.00	371,474.79	0.00	371,474.79	0.00
SERVICIOS GENERALES (EJERCIDO)	0.00	0.00	501,857.16	501,857.16	0.00	0.00
TRANSFERENCIAS, ASIGNACIONES, SUBSIDIOS Y OTRAS AYUDAS (EJERCIDO)	0.00	0.00	6,439,152.32	6,157,734.19	281,418.13	0.00
PARTICIPACIONES Y APORTACIONES (EJERCIDO)	0.00	0.00	4,566.00	4,566.00	0.00	0.00
DEUDA PUBLICA (EJERCIDO)	0.00	0.00	17,183,433.29	9,196,925.71	7,986,507.58	0.00
PRESUPUESTO DE EGRESOS PAGADO	0.00	0.00	29,041,305.99	0.00	29,041,305.99	0.00
SERVICIOS PERSONALES (PAGADO)	0.00	0.00	13,317,991.48	0.00	13,317,991.48	0.00
SERVICIOS GENERALES (PAGADO)	0.00	0.00	501,857.16	0.00	501,857.16	0.00
TRANSFERENCIAS, ASIGNACIONES, SUBSIDIOS Y OTRAS AYUDAS (PAGADO)	0.00	0.00	6,019,965.64	0.00	6,019,965.64	0.00
PARTICIPACIONES Y APORTACIONES (PAGADO)	0.00	0.00	4,566.00	0.00	4,566.00	0.00



MUNICIPIO DE TECOMAN, COL.
Sistema Integral de Contabilidad Gubernamental
BALANZA DE COMPROBACION
DEL 1 DE ENERO AL 31 DE ENERO DE 2021

Descripción	Saldo Anterior		Movimientos		Saldo Actual	
	Debe	Haber	Debe	Haber	Debe	Haber
DEUDA PUBLICA (PAGADO)	0.00	0.00	9,196,925.71	0.00	9,196,925.71	0.00
CUENTAS DE CIERRE PRESUPUESTARIO						
TOTAL:	904,016,302.68	904,016,302.68	1,447,675,386.73	1,447,675,386.73	1,919,257,761.87	1,919,257,761.87